



## 大市概況

- 週三，標準普爾500指數收漲5.57點，漲幅0.27%，至2,081.90點。道瓊工業指數收漲27.09點，漲幅0.15%，至17,902.51點。納指收漲40.59點，漲幅0.83%，至4,950.82點。
- 黃金方面，現貨黃金跌6.79美元，跌幅0.562%，報1202.14美元。
- 期油方面，布倫特5月原油期貨價格收盤跌3.55美元，跌幅6.0%，報55.55美元/桶。美國NYMEX 5月原油期貨價格收盤下跌3.56美元，跌幅6.60%，報50.42美元/桶。
- 基本金屬方面，LME三月期銅收報6010.00美元/噸，跌0.91%。COMEX期銅收報2.73美元/磅，跌2.76%。
- 港股方面，週三，港股井噴，恒生指數漲961.22點，漲幅3.80%，收盤報26236.860點，全日成交額2500.32億；國企指數漲733.47點，收於13396.59點，漲幅為5.79%。

產品	上日收市	日變化率%
美匯指數	98.07	0.153
現貨黃金	1202.14	-0.562
紐約期油	50.42	-6.6
布蘭特期油	55.55	-6.0
紐約期銅	2.73	-2.76
LME 3個月期銅	6010	-0.91
恒生指數	26236.86	3.80

期金單位：美元/盎司 期油單位：美元/桶

LME期銅單位：美元/噸 紐約期銅單位：美元/磅

資料來源：各交易所

### 六福金融公眾號



第一時間發布：  
最新優惠，  
公司動態新聞及  
研究分析

\*請務必參閱尾頁之免責聲明\*

# 今日策略

## “港股”

### 入市資金活躍，港股升浪將延續

受週邊股市造好提振，長假後的第一個交易日，恒生指數大幅高開 1.71%，經過早間的震盪之後，大盤愈升愈有，不斷刷新日內高點。尾盤再度拉升，以高位收市。截至收盤，恒生指數報 26,236.86 點，上漲 961.22 點，漲幅 3.8%；國企指數報 13,396.59 點，上漲 733.47 點，漲幅 5.79%；紅籌指數報 5,068.38 點，上漲 272.39 點，漲幅 5.68%。大市成交 2,500.32 億港元，創歷史最大成交額。

週三恒指創近七年新高，成交額創歷史新高，港股通首次用完 105 億人民幣的單日額度，可見大市氛圍及其熱烈。港交所（00388.HK）剛獲高盛上調目標價至 220 港元，即日便兌現，股價大漲 12.2%。AH 折價股份繼續大漲，令國指再度跑贏大盤，仍是推動市況的主力，其中南北車複牌後首日，升幅均超過四成。科網股全線爆發，多隻個股漲幅超過 20%。

仔細推敲近期市況不難發現，自公募基金獲准通過滬港通投資港股之後，港股這波升勢，A 股化跡象十分明顯。除了折價的 H 股之外，低估值的科網、環保股收到熱捧，都充滿了內地炒家手影。昨日港股通額度首次用盡只是開端，在港股估值顯著偏低的情況下，一旦開了頭，就會吸引資金繼續湧入。



來源：阿斯達克

\*請務必參閱尾頁之免責聲明\*

# 今日策略

## “A股”

### 盤中上 4000 點成交破 1.5 億，滬指短期或面臨調整

週三早盤，滬深兩市高開低走，早盤一路大跌，滬指最低臨近 3900 點，探底後，在券商股堅定做多帶動下，兩市雙雙回升，滬指在午後盤中觸及 4000 點，這是在 2008 年股市暴跌 7 年之後的首次。隨後股指小幅回落，收盤在 4000 點下方。兩市成交量超過 1.5 萬億。

截至收盤，滬指報 3994.81 點，漲 33.43 點，漲幅 0.84%，成交 8391.6 億元；深成指報 13841.72 點，漲 72.99 點，漲幅 0.53%，成交 7152.3 億元。

總體來看，回顧歷史上 A 股站上 4000 點的表現可以發現，07 年的 5 月份，A 股在大牛市的行情下站上了 4000 點的整數關口，但隨後則迎來了一波近 3 個月的週期調整。07 年 2 月份在 3000 點左右大盤亦進行了一波短時間的調整。而比較從去年開始的本輪牛市在 3000 點左右亦展開了一波調整，隨後才向上攻擊了 4000 點，而參照歷史規律，4000 點以上或將出現調整，而週期或也將以月為計算單位。故 4000 點以上仍然將小心提防危險。而週一大漲留下的跳空缺口必然會補上，補缺則是為了大盤後市的健康上漲。



來源:新浪財經

\*請務必參閱尾頁之免責聲明\*

# 今日策略

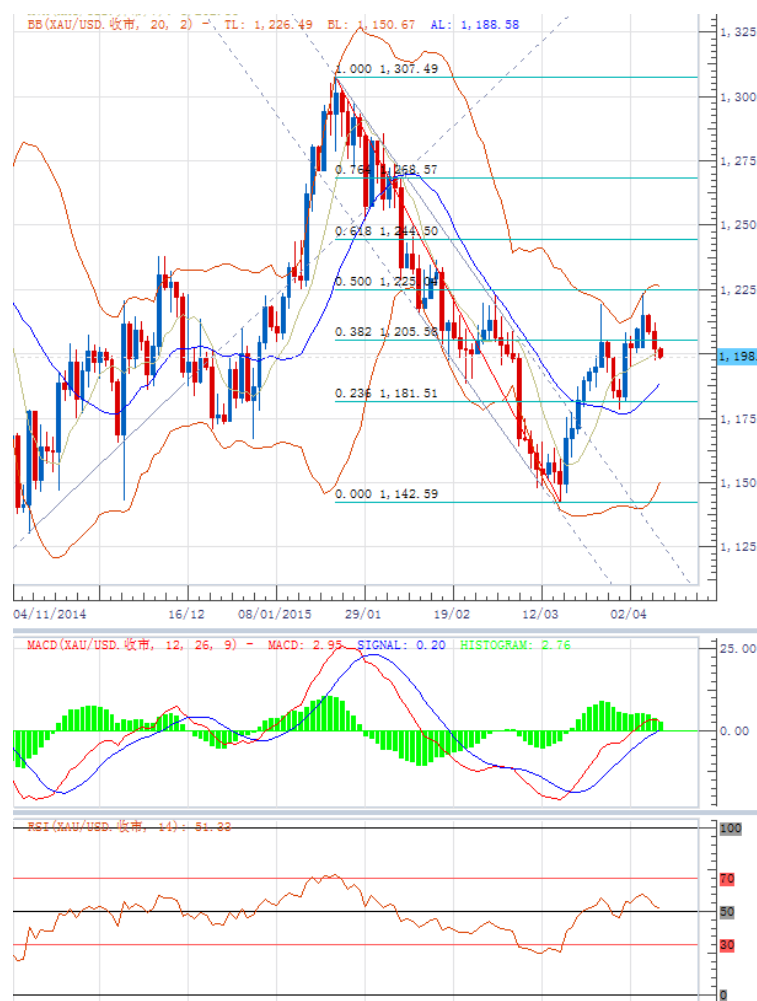
## “現貨黃金”

### 6月加息可能性尚存，金價回檔加深

由於3月的會議紀要略顯鷹派，週三美元小幅上漲。歐元兌美元下跌，美元對日元收窄跌幅。美股則先跌後升，截至收盤，道指上漲27.09點，至17902.51點，漲幅0.15%；標普500上漲5.57點，至2081.9點，漲幅0.27%；納指上漲40.59點，至4950.82點，漲幅0.83%。黃金價格跌6.8美元至1,202.1美元/盎司。

美聯儲3月17日至18日的會議紀要顯示，內部對於加息時點仍有明顯分歧，並未如政策聲明顯示的那麼鴿派。幾名官員認為經濟資料仍有可能支援美聯儲在6月開始加息；另有官員認為能源價格大幅下滑及強勢美元將拉低通脹，加息應延至今年晚些時候；甚至有官員認為2016年才適合加息。而昨日美聯儲三號人物Dudley又表示，3月非農資料疲軟主要由於天氣原因，無需過於警惕。近日美元的表現重回強勢，可見市場態度也與Dudley的觀點相符。除非資料能進一步證明經濟增長放緩，否則美元仍將壓制金價。

而金價在跌穿1,205的支撐之後，RSI已掉頭回歸50附近，MACD快線亦逐漸向下靠近慢線。這意味著短線調整幅度或將繼續加深。



來源：福匯

\*請務必參閱尾頁之免責聲明\*



# 今日策略

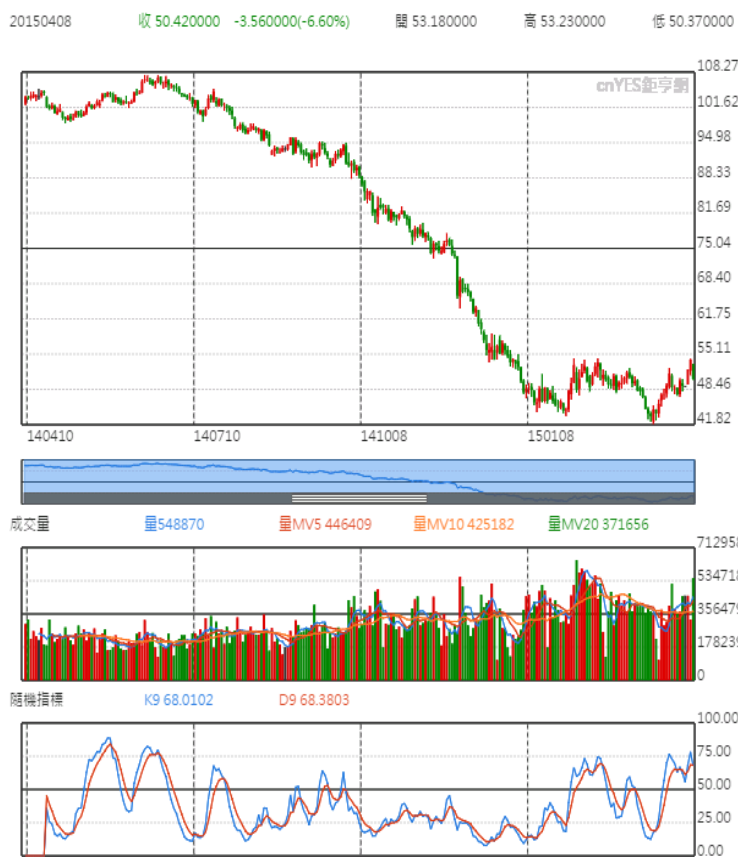
## “紐約原油期貨”

### 庫存超預期，油價暴跌

週三，布倫特 5 月原油期貨價格收盤跌 3.55 美元，跌幅 6.0%，報 55.55 美元/桶。美國 NYMEX 5 月原油期貨價格收盤下跌 3.56 美元，跌幅 6.60%，報 50.42 美元/桶。

昨日，美國能源資訊署（EIA）資料顯示，美國 4 月 3 日當周 EIA 原油庫存增加 1094.9 萬桶，周度升幅為 2001 年 3 月來最大，多於預期的增加 325 萬桶，此前一週為增加 476.6 萬桶。美國 EIA 原油庫存總量再創新高。美國 4 月 3 日當周 EIA 精煉廠設備利用率 90.1%，較此前一週的 89.4% 再度攀升，表明煉油廠買入了更多原油。近幾周精煉廠設備利用率持續走高。

週二，荷蘭皇家殼牌同意以 470 億英鎊現金加股票（約 700 億美元）的方式收購英國天然氣集團（BG）。這是全球能源行業十年來首宗超大型的油企並購交易。對於殼牌來說，收購英國天然氣集團將使得公司大幅增加石油和天然氣儲備，節省了通過勘探來提升能源儲備的資金。後者在近些年的成本變得越來越高昂。據彭博社追蹤的資料推測，上述收購案可能令殼牌集團的未開採石油和天然氣儲備量增加 28%。這對於油井產量下滑的殼牌來說非常有利。大型油企的並購或預示著油價觸底的可能。



來源: 鉅亨網

\*請務必參閱尾頁之免責聲明\*

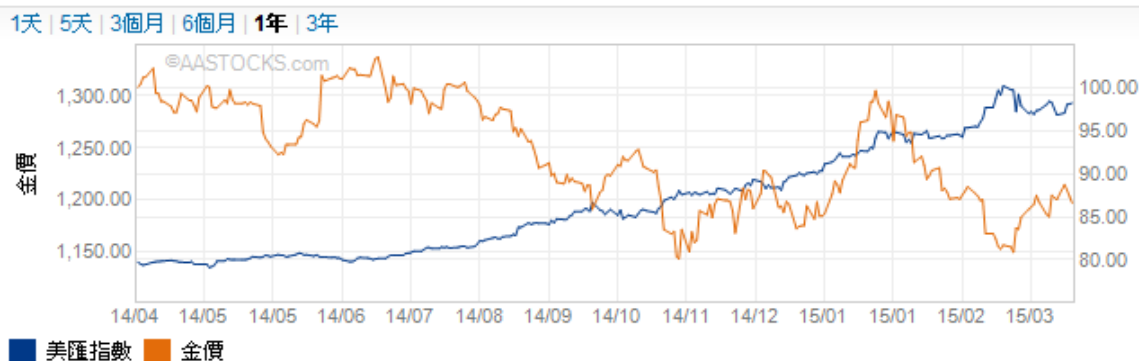
## 重要新聞

- 根據3月17-18日的FOMC會議紀要來看，一些美聯儲官員認為，經濟資料和前景有可能支援美聯儲在6月會議上開始正常化貨幣政策。另一些官員則認為，能源價格的下降和美元的升值將繼續抑制通脹，暗示加息應推遲到今年晚些時候。一些官員甚至表示，應將加息推遲至2016年。
- 週三，美聯儲三號人物Dudley表示，3月非農資料疲軟，主要由於天氣原因，無需敲警鐘。美聯儲仍可能6月加息，但考慮到近期疲軟資料，迅速加息的門檻比以前更高。首次加息後，後續加息速度主要取決於市場反應。
- 美聯儲理事鮑威爾（Jerome Powell）今日表示，美聯儲不必匆忙加息，急於加息對經濟帶來的風險比推遲加息帶來通脹的風險更大。
- 美國能源資訊署（EIA）資料顯示，美國4月3日當周原油庫存增加1094.9萬桶，預期為增加325萬桶，前周為增加476.6萬桶。汽油庫存增加了81.7萬桶，但預期為減少200萬桶，前周為減少425.8萬桶。精煉油庫存減少了25萬桶，預期為增加85萬桶，前周為增加132.5萬桶。
- 歐元區2月零售銷售同比增長3.0%，好於預期的2.8%。環比則下降0.2%，預期下降0.2%。
- 希臘總理齊普拉斯與俄羅斯總統普京會晤，俄羅斯與希臘同意在能源方面進行合作，共同促進投資關係，並討論了土耳其天然氣管道專案。俄羅斯重申，在烏克蘭問題上，需要履行明斯克協定。齊普拉斯稱，與普京進行了有意義的、實質性的交談。
- 義大利政府對經濟進行了新的評估，稱將在今年擺脫連續三年的衰退。在最新的經濟預測中，義大利總理Renzi預計2015年國內生產總值（GDP）增長0.7%，高於先前的增長0.6%。2016年GDP增長預計為1.4%，之前為1%，2017年預計為1.5%，之前為1.3%。
- 日本央行今日維持貨幣政策不變，重申以每年80萬億日元的速度擴大基礎貨幣。該行表示，從長期角度看，通脹預期正在上升。由於能源價格下滑，CPI暫時或徘徊在0%左右。
- 日本內部正在積極應對中國籌建亞投資行，其中包括評估是否應該加入亞投行。日本共同社昨日獲得的一份日本政府檔稱，該檔暗示了日本不排除未來加入亞投行的可能性。若加入亞投行，日本負擔的出資額最多約為15億美元。這一數字僅次於中國的出資額。
- **近期關注點：**
- **04月09日：**美聯儲公佈3月17-18日會議紀要；英國4月央行利率決議；美國上周初請失業金人數；德國2月工業生產（未季調）。
- **04月10日：**中國3月新增人民幣貸款；中國3月消費者物價指數。
- **04月13日：**日本央行公佈3月16-17日會議記錄；日本3月國內企業商品價格指數；中國3月貿易帳；義大利2月工業生產。

\*請務必參閱尾頁之免責聲明\*

# 相關圖表

美匯指數及金價走勢圖



來源:阿斯達克

## 相關匯率

代號	匯率	▲ 升跌	升跌%	最高價	最低價
EUR/USD	↓ 1.0768	-0.0011	-0.1048%	1.0785	1.0756
GBP/USD	↓ 1.4857	-0.0007	-0.0451%	1.4881	1.4849
USD/CAD	↑ 1.2592	+0.0010	+0.0819%	1.2596	1.2575
USD/CHF	↑ 0.9674	+0.0018	+0.1854%	0.9680	0.9654
USD/SEK	↑ 8.6816	+0.0254	+0.2934%	8.6941	8.6459
USD/JPY	↑ 120.2700	+0.1783	+0.1485%	120.3417	120.0283

### 簡介

美匯指數量度美元相對一籃子貨幣的價值，包括歐元、日元、英鎊、加拿幣、瑞典克朗和瑞士法郎。

來源:阿斯達克

## 主要中央銀行總覽

中央銀行 ▲	現在利率	下一次會議	上一次調整*
▶ 中國人民銀行	↘ 5.6%	-	2014/11/21 18:30
▶ 日本銀行	↘ 0.1%	2014/10/07 11:00	2008/12/19 13:27
▶ 加拿大銀行	↘ 0.75%	2015/03/04 23:00	2010/01/21 23:00
▶ 美國聯儲局	↘ 0.25%	2015/01/29 03:00	2008/12/17 03:15
▶ 英倫銀行	↘ 0.5%	2015/01/08 20:00	2009/03/05 20:00
▶ 新西蘭儲備銀行	↗ 3.5%	2015/01/29 04:00	2014/07/24 05:00
▶ 瑞士國家銀行	↘ -0.75%	2015/03/19 16:30	2015/01/15 17:30
▶ 歐洲中央銀行	↘ 0.05%	2015/01/22 20:45	2014/09/04 19:45
▶ 澳洲儲備銀行	↘ 2.5%	2015/02/03 11:30	2013/08/06 12:30

來源:阿斯達克

\*請務必參閱尾頁之免責聲明\*

## 免責聲明

本報告由六福證券（香港）有限公司（“六福證券”）及六福期貨（香港）有限公司（“六福期貨”）提供，所載資料僅供參考，並不構成對任何投資買賣的要約、招攬或邀請、誘使、申述、建議或推薦。

六福證券是根據香港法例第571章證券及期貨條例獲註冊從事第1類（證券交易）、第4類（就證券提供意見）及第9類（提供資產管理）受規管活動的持牌法團，中央編號為ACU547。六福期貨亦獲註冊從事第2類（期貨交易）受規管活動的持牌法團，中央編號為AXW976。此兩間持牌法團之母公司為六福金融服務有限公司（以下統稱“六福金融”）。

本報告旨在由獲六福金融提供本報告者收取，不擬向在有關分發或使用會抵觸當地司法權區或國家法律及規例之任何人士或實體，或使六福金融受當地法權區或國家任何監管規定限制之任何人士或實體分發或由其使用。任何擁有本報告或打算依賴或根據其所載的資料作出行動之人士或實體，必須確保其本身不受任何對其作出有關行動有所限制或禁止之本地規定所限制。

雖然本報告資料來自或編寫自六福金融相信為可靠之來源，惟並不明示或暗示地聲明或保證任何該等資料之準確性、有效性、時間性或完整性。對於任何依賴本報告之協力廠商而言，六福金融對某特定用途的適用性、或對謹慎責任的任何明示或隱含的保證均卸棄責任。本報告所載資料可隨時變更，而六福金融並不承諾提供任何有關變更之通知。本報告所載意見及估計反映六福金融於本報告注明日期之判斷，並可隨時更改。六福金融並不承諾提供任何有關變更之通知。六福金融或其集團之任何其他成員在任何情況下，均不會就由於任何協力廠商在依賴本報告內容時之作為或不作為而導致任何類型之損失（無論是直接、間接、隨之而來或附帶者），負上法律責任或具有任何責任，即使六福金融在有關作為或不作為發生時已有所知悉亦然。

所有投資涉及風險。過往表現並不反映未來表現。投資價格可升可跌，甚至變成毫無價值。投資者應就本身的投資經驗、投資目標、財政資源，風險承擔能力及其他相關條件，小心衡量自己是否適合參與任何投資項目。投資者應確保完全理解有關的投資性質及相關風險，並願意承擔這種風險。當投資者在進行交易或投資中所涉及之性質、風險及適合性的任何方面有不確定或不明白的地方，閣下應尋求獨立的專業意見。

六福金融（包括其母公司、附屬公司、聯屬公司、股東、高級職員、董事及任何雇員）可就任何發行人之證券、商品或衍生工具（包括期權）或其中之任何其他金融工具設立好倉或淡倉及進行買賣。

六福金融（包括其母公司、附屬公司及/或聯屬公司）之董事或雇員可出任任何該等機構或發行人之董事或作為該等機構或發行人之董事會代表。

版權所有。本報告只供備閱，並不能在未經六福金融明確書面同意下，擅自複印、轉載或發佈全部或部份內容。六福金融不會就協力廠商據此所作行動負責。