



大市概况

- 周三，标普500指数收盘上涨19.28点，涨幅0.92%，报2123.48点。道琼斯工业平均指数收盘上涨121.45点，涨幅0.67%，报18162.99点。纳斯达克指数收盘上涨73.84点，涨幅1.47%，报5106.59点，创纪录新高。
- 黄金方面，美国COMEX 6月黄金期货价格收盘下跌1.30美元，跌幅0.1%，报1185.60美元/盎司。
- 期油方面，美国NYMEX 7月原油期货价格收盘下跌0.52美元，跌幅0.90%，报57.51美元/桶。布伦特7月原油期货价格收盘下跌1.66美元，跌幅2.61%，报62.06美元/桶。
- 基本金属方面，LME三月期铜收报6080.5美元/吨，跌0.43%。COMEX期铜收报2.77美元/磅，跌0.34%。
- 港股方面，周三恒生指数跌168.65点，跌幅0.60%，收盘报28081.21点，全日成交额1575.15亿；国企指数跌100.06点，收于14701.88点，跌幅为0.68%。

产品	上日收市	日变化率%
美汇指数	97.25	-0.03
6月黄金期货	1185.60	-0.1
纽约期油	57.51	-0.90
布兰特期油	62.06	-2.61
纽约期铜	2.77	-0.34
LME 3个月期铜	6080.5	-0.43
恒生指数	28081.21	-0.60

期金单位：美元/盎司 期油单位：美元/桶
LME期铜单位：美元/吨 纽约期铜单位：美元/磅
数据来源：各交易所

六福金融公众号



第一时间发布：
最新优惠，
公司动态新闻及
研究分析

请务必参阅尾页之免责声明

今日策略

“港股”

期指结算日好淡争持

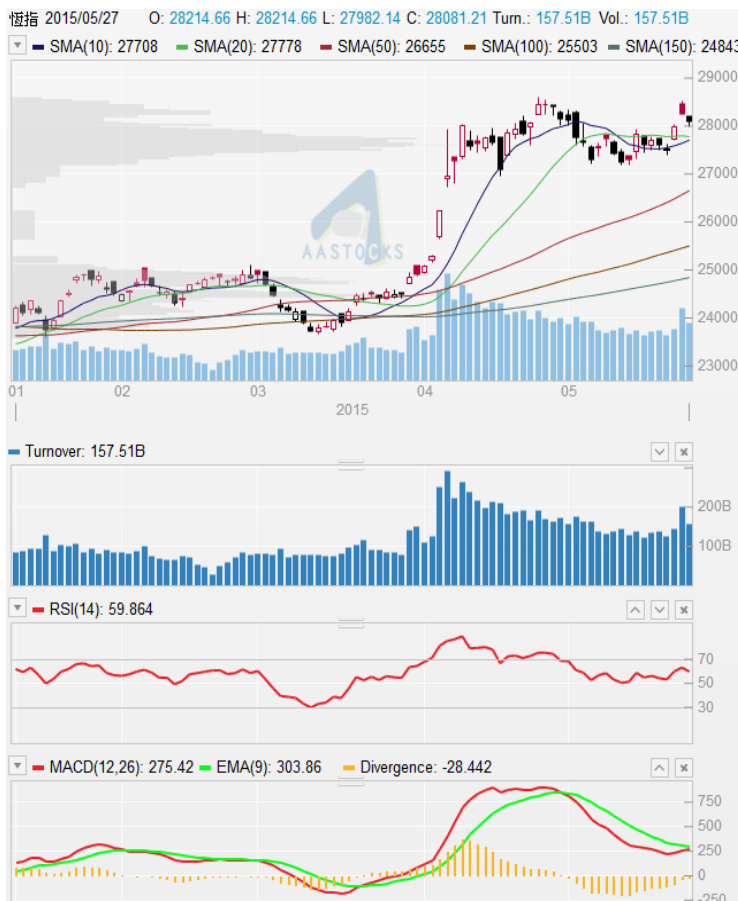
周三恒生指数低开 35 点后反复低走，午后最多跌 267 点，一度失守 28,000 点整数关，低见 27,982 点。不过尾盘恒指略为收窄跌幅，再度返回其上。截至收盘，恒生指数报 28,079.71 点，下跌 170.15 点，跌幅 0.6%；国企指数报 14,701.88 点，下跌 100.06 点，跌幅 0.68%；红筹指数报 5,340.57 点，下跌 29.59 点，跌幅 0.55%。大市全日成交 1,575.15 亿港元。

受到隔夜美股跌势影响，昨日恒指低开低走，可见美国对于加息的炒作确实对港股有所影响。而 A 股连日上涨之后，沪指在 5,000 点关前也受到一定压力，日内走势颇为反复，因此淡友便趁机加强对港股的攻势。实际上昨日大部分时间恒生期指均处于高水状态，尤其在早盘表现出较强的抗跌性，与恒指差距逾百点。鉴于今日期指结算，出现这样的情况并不常见。而收市时大盘力保 28,000 点不失，可见好友的防守意愿亦不弱。

预计今早好淡争持将更加激烈，昨晚美股反弹，对于好友相对有利，已占到先机。另外 A 股表现对日内恒指走势也是举足轻重。技术上来看，指数距离 20 日线（约位于 27,778 点）尚有一定距离，RSI 未跌穿 50，只要 A 股不出现大幅回调，守住该位难度不大。而 MACD 接近金叉，预示后市应向好。

恒生期指策略：短线争持，暂维持 28,000 点好仓，支撑下移至 20 日线

阻力位： 28,308; 28,621;
支持位： 28,053; 27,729; 27,521



来源：阿斯达克

请务必参阅尾页之免责声明

今日策略

“A股”

沪指八连阳 再创新高

沪深两市周三早盘大幅震荡，沪指一度涨近1%，随后又跳水跌逾1%，10点过后震荡上行，午间收盘前又下行逼近翻绿。午后股指重拾升势，沪指一度涨近1%截至收盘，沪指涨0.63%，报4941.71点，冲关5000点未能成功，成交11162.6亿；深证成指涨0.36%，报16963.52点，成交10364.4亿。

技术上，大盘盘中再度出现跳水现象，近两日主力资金出现明显分化，但市场热度依旧，周三两市虽有波澜，但上行趋势依旧。至此，沪指已经连续上涨八个交易日，并再创近期新高，强势可见一斑！值得注意的是，主机板目前已接近5000点，近期成交依旧活跃，但上攻力度开始衰减。可以推测，明日大盘将继续冲击5000点，但在5000点之后或将迎来适当调整。

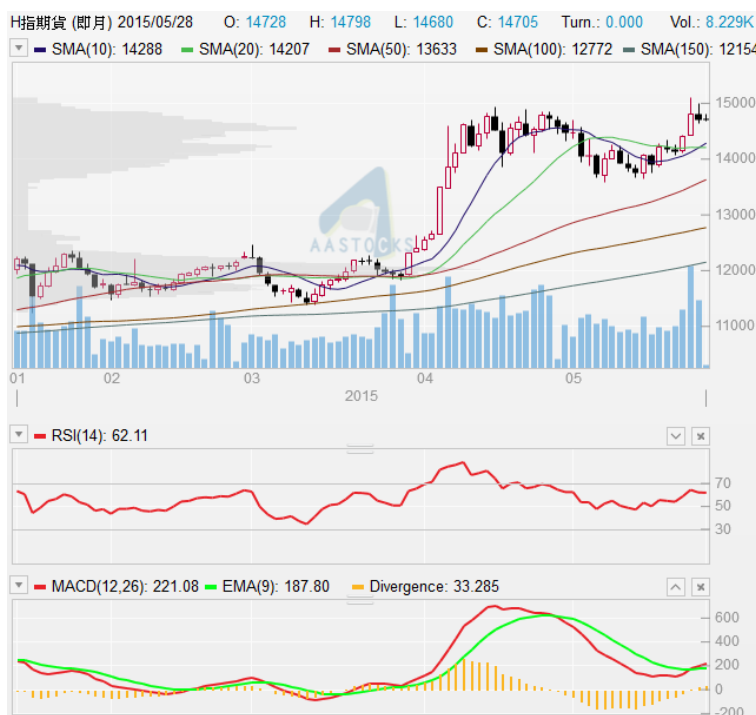
近期八连阳后，获利盘出逃概率也将逐步加大，对指数将形成一定影响。因此，指数持续向好下，短期5000点附近或将出现大动作，此处巨幅震荡的可能性正逐步加大，大涨大跌的情况或将多次出现，对于主机板，这里也将有强洗盘的大概率。所以，操作上，建议不追高为前提，逢高逐步减持累计涨幅较大的个股，而对于滞涨的部分权重股，还可重点参与。

恒生股指期货策略：短期看空，回补14,400至14,800间缺口后或重拾升势

短期阻力位： 15,000
短期支撑位： 14,500



来源:新浪财经



来源:阿斯达克

请务必参阅尾页之免责声明

今日策略

“黄金期货”

希腊政府闹乌龙，金价走势仍偏淡

周三美元继续上涨，尽管盘中欧元出现小幅反弹，但日元的表现依然疲弱，美元兑日元更加逼近八年高点。美股出现反弹，截至收盘，道指上涨121.45点，至18,162.99点，涨幅0.7%；标普500上涨19.28点，至2,123.48点，涨幅0.9%；纳指上涨73.84点，至5,106.59点，涨幅1.5%。6月黄金期货价格下跌1.3美元至1,185.6美元/盎司，跌幅0.1%。

昨日并没有重要数据公布，希腊问题成了市场主角。起初希腊政府消息人士透露，希腊与其债权人正在起草“官员层面”的协议，这一消息有效缓解了市场忧虑，欧元逆势上涨。但是欧盟委员会副主席 Valdis Dombrovskis 随即表示，双方未有任何协议达成，甚至有匿名欧元区官员称这样的说法毫无意义。希腊偿还 IMF 3 亿欧元贷款的期限迫近，但目前来看形势仍破朔迷离。

欧元受到希腊问题的影响出现波动，暂时阻碍了美元的升势，短线黄金也出现了止跌迹象。在周二大跌后，昨日金价收出一根实体极短的纺锤线，且目前正处于 0.5 倍的回调位附近，技术上具备一定的反弹条件。不过 MACD 形成死叉不久，RSI 也处于下降趋势，整体走势依然偏淡，不易过分看多。

黄金期货策略：1,186 轻仓博反弹，若升至 1,198 附近转做空

阻力位：1,198; 1,210; 1,225

支持位：1,186; 1,176;



来源：tradingview.com

请务必参阅尾页之免责声明

今日策略

“纽约原油期货”

国际油价低迷行情或将持续

周三，受到美元指数继续攀高的影响，油价继续下探低点。美国 NYMEX 原油 7 月期货周三继续下跌，收盘跌 0.90%，报 57.51 美元/桶。伦敦方面，布伦特原油 7 月期货价格收跌 1.66 美元，报收于 62.06 美元/桶。

消息上，美国石油协会公布的数据显示，5 月 22 日当周美国原油库存意外增加。同时，汽油及精炼油库存均减少。API 数据显示，美国截至 5 月 22 日当周原油库存增加 130 万桶，至 4.78 亿桶，市场预估减少 85.7 万桶。同时，汽油库存减少 360 万桶，预估减少 42.9 万桶。此外，5 月 22 日当周库欣地区的原油库存小幅减少。

随着美国原油产量从 40 多年来的最高水平下降，油价已从 1 月份创出的六年低点回升了逾 40%。油价的反弹将有助于证明沙特采取的策略是正确的。沙特引导石油输出国组织将市场占有率摆在比价格更重要的位置上，力求将高成本的生产商淘汰出局。今日最值得投资者关注的是美国能源信息署 (EIA) 将在周四晚些时候公布上周库存数据，由于周一是美国法定假日，数据公布被推迟。

技术上，油价跟随均线继续向下运行，K 线实体已与其重合，显示目前依然处于反弹行情的回调阶段。指标上看，MACD 绿色动能柱放大，双线趋于向下；KD 指标双线已接近 20，短期空头势力较强；相对强弱指数 RSI 于 50 以下附近运行，快线已经下穿 50。

WTI 5 月期货策略：今明两交易日小幅反弹，短期看空至 55

阻力位： 61

支持位： 56.5



来源:tradingview.com

请务必参阅尾页之免责声明

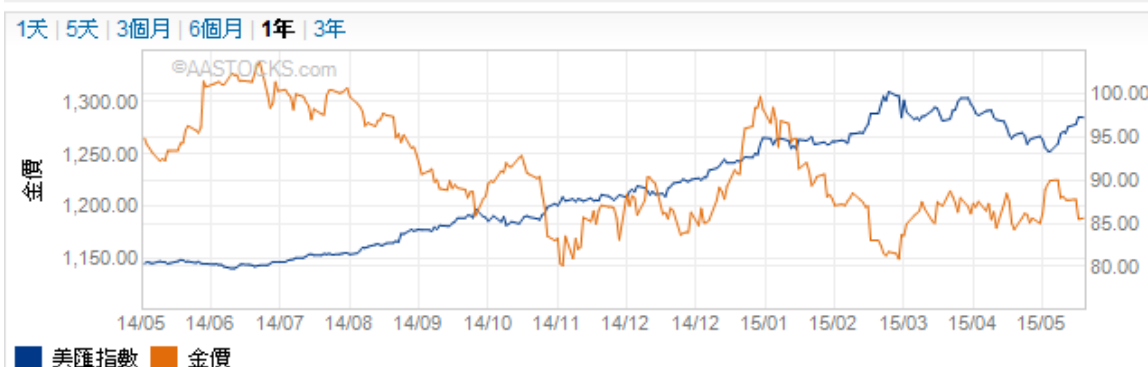
重要新闻

- 加拿大央行在5月会议上维持隔夜目标利率0.75%不变，符合市场预期。加拿大央行将一季度CPI增幅预期从0.5%上修至1.0%；二季度CPI增幅预期从0.3%上修至0.8%；第三季度的CPI增幅预期从0.5%上修至0.9%。同时将一季度GDP增速预期从1.5%下调至0；将2015年全年GDP增速预期从2.1%下调至1.9%；将2016年GDP增速预期从2.4%上调至2.5%。
- 一位希腊政府官员称，就希腊长期要求的不削减工资或退休金以及降低初级预算盈余目标，双方将开始一份技术层面的协议。但是欧盟委员会副主席Valdis Dombrovskis随后表示，双方签订任何协议都尚需时日。
- 彭博援引消息人士称，希腊和欧盟委员会以及IMF就继续向希腊提供资金援助的谈判未有进展。在本月中的欧盟峰会上，默克尔和奥朗德给予希腊的最终时限为5月末。德法要求希腊在希腊在政治和经济层面都向债权人做出改革承诺。
- 美国石油协会（API）报告显示，在连续三周美国API原油库存减少之后，5月23日当周，API原油库存增加130万桶，此前一周减少520万桶。上周，API库欣原油库存小幅减少7.2万桶。
- 银监会高层在一季度经济形势内部会议上指出，在房地产贷款风险防控方面，要加强防范房企资金链断裂风险，根据项目的实际进展情况和现金回流情况，在确保贷款风险分类科学准确的前提下，允许对房地产开发贷款适当展期。
- 中国4月规模以上工业企业利润同比增长2.6%，改变了一季度的负增长局面。国家统计局人士在解读数据“转正”原因时提及，这部分得益于投资股市、基金、债券等投资收益，影响利润增长的不利因素仍然存在。
- 上海证券交易所、中国金融期货交易所与德意志交易所集团，就共同建设离岸人民币金融工具交易平台达成战略合作协议，计划在法兰克福成立一家合资公司，作为该平台的运营机构。
- **近期关注点：**
- **05月28日：**德国4月出口物价指数；英国第一季度GDP修正值；美国上周初请失业金人数；美国4月未决房屋销售；美国上周EIA原油/汽油/精炼油库存变化。
- **05月29日：**日本4月全国消费者/核心消费者物价指数；瑞士第一季度GDP；美国第一季度GDP修正值；美国一季度个人消费支出物价指数修正值；加拿大第一季度GDP。
- **06月01日：**中国5月制造业/非制造业采购经理人指数；日本5月Markit制造业采购经理人指数终值；中国5月汇丰制造业采购经理人指数终值；德国5月消费者物价指数初值；美国4月个人消费支出；美国5月Markit制造业采购经理人指数终值；加拿大5月制造业采购经理人指数；美国4月营建支出；美国5月ISM制造业指数。

请务必参阅尾页之免责声明

相关图表

美匯指數及金價走勢圖



来源:阿斯达克

相關匯率

代號	匯率	▲ 升跌	升跌%	最高價	最低價
USD/SEK	↓ 8.4969	-0.0055	-0.0647%	8.5165	8.4910
USD/JPY	↓ 123.6233	-0.0010	-0.0008%	123.7533	123.4600
USD/CHF	↓ 0.9482	-0.0007	-0.0780%	0.9500	0.9474
USD/CAD	↓ 1.2448	-0.0001	-0.0080%	1.2459	1.2439
GBP/USD	↑ 1.5354	+0.0005	+0.0345%	1.5359	1.5335
EUR/USD	↑ 1.0910	+0.0011	+0.0973%	1.0918	1.0886

簡介

美匯指數量度美元相對一籃子貨幣的價值，包括歐元、日元、英鎊、加大拿幣、瑞典克朗和瑞士法郎。

来源:阿斯达克

央行	上一次利率改變時間	當前利率水平	下一次會議時間
加央行	2015年1月21日減息-25點	0.75%	2015年5月27日
歐央行	2014年9月4日減息-10點	0.05%	2015年6月3日
澳央行	2015年5月5日減息-25點	2.00%	2015年6月3日
英央行	2009年3月5日減息-50點	0.50%	2015年6月4日
紐儲行	2014年7月23日升息25點	3.50%	2015年6月11日
美聯儲	2009年1月28日減息-75點	0-0.25%	2015年6月17日
瑞央行	2015年1月15日減息-50點	-1.25%~-0.25%	2015年6月18日
日央行	2010年10月20日減息-10點	0-0.10%	2015年6月19日

来源:dailyfx.com

请务必参阅尾页之免责声明

免责声明

本报告由六福证券（香港）有限公司（“六福证券”）及六福期货（香港）有限公司（“六福期货”）提供，所载数据仅供参考，并不构成对任何投资买卖的要约、招揽或邀请、诱使、申述、建议或推荐。

六福证券是根据香港法例第571章证券及期货条例获注册从事第1类（证券交易）、第4类（就证券提供意见）及第9类（提供资产管理）受规管活动的持牌法团，中央编号为ACU547。六福期货亦获注册从事第2类（期货合约交易）及第5类（就期货合约提供意见）受规管活动的持牌法团，中央编号为AXW976。此两间持牌法团之母公司为六福金融服务有限公司（以下统称“六福金融”）。

本报告旨在由获六福金融提供本报告者收取，不拟向在有关分发或使用会抵触当地司法权区或国家法律及规例之任何人士或实体，或使六福金融受当地法权区或国家任何监管规定限制之任何人士或实体分发或由其使用。任何拥有本报告或打算依赖或根据其所载的资料作出行动之人士或实体，必须确保其本身不受任何对其作出有关行动有所限制或禁止之本地规定所限制。

虽然本报告资料来自或编写自六福金融相信为可靠之来源，惟并不明示或暗示地声明或保证任何该等数据之准确性、有效性、时间性或完整性。对于任何依赖本报告之第三方而言，六福金融对某特定用途的适用性、或对谨慎责任的任何明示或隐含的保证均卸弃责任。本报告所载资料可随时变更，而六福金融并不承诺提供任何有关变更之通知。本报告所载意见及估计反映六福金融于本报告注明日期之判断，并可随时更改。六福金融并不承诺提供任何有关变更之通知。六福金融或其集团之任何其他成员在任何情况下，均不会就由于任何第三方在依赖本报告内容时之作为或不作为而导致任何类型之损失（无论是直接、间接、随之而来或附带者），负上法律责任或具有任何责任，即使六福金融在有关作为或不作为发生时已有所知悉亦然。

所有投资涉及风险。过往表现并不反映未来表现。投资价格可升可跌，甚至变成毫无价值。投资者应就本身的投资经验、投资目标、财政资源，风险承担能力及其他相关条件，小心衡量自己是否适合参与任何投资项目。投资者应确保完全理解有关的投资性质及相关风险，并愿意承担这种风险。当投资者在进行交易或投资中所涉及之性质、风险及适合性的任何方面有不明确或不明白的地方，阁下应寻求独立的专业意见。

六福金融（包括其母公司、附属公司、联属公司、股东、高级职员、董事及任何雇员）可就任何发行商之证券、商品或衍生工具（包括期权）或其中之任何其他金融工具设立好仓或淡仓及进行买卖。

六福金融（包括其母公司、附属公司及/或联属公司）之董事或雇员可出任任何该等机构或发行商之董事或作为该等机构或发行商之董事会代表。

版权所有。本报告只供备阅，并不能在未经六福金融明确书面同意下，擅自复印、转载或发布全部或部份内容。六福金融不会就第三方据此所作行动负责。