



## 大市概况

- 周四，标普500指数收盘下跌2.68点，跌幅0.13%，报2120.80点。道琼斯工业平均指数收盘下跌36.87点，跌幅0.20%，报18126.12点。纳斯达克指数收盘下跌8.62点，跌幅0.17%，报5097.98点。
- 黄金方面，美国COMEX 6月黄金期货价格收盘上涨2.50美元，涨幅0.2%，报1188.10美元盎司。
- 期油方面，美国NYMEX 7月原油期货价格收盘上涨0.17美元，涨幅0.30%，报57.68美元/桶。布伦特7月原油期货价格收盘上涨0.52美元，涨幅0.84%，报62.58美元/桶。
- 基本金属方面，LME三月期铜收报6095美元/吨，涨0.24%。COMEX期铜收报2.77美元/磅，跌0.04%。
- 港股方面，周四恒生指数跌626.9点，跌幅2.23%，收盘报27454.31点，全日成交额2060.48亿；国企指数跌518.88点，收于14183.0点，跌幅为3.53%。

| 产品        | 上日收市     | 日变化率% |
|-----------|----------|-------|
| 美汇指数      | 96.91    | -0.34 |
| 6月黄金期货    | 1188.10  | 0.2   |
| 纽约期油      | 57.68    | 0.17  |
| 布兰特期油     | 62.58    | 0.52  |
| 纽约期铜      | 2.77     | -0.04 |
| LME 3个月期铜 | 6095     | 0.24  |
| 恒生指数      | 27454.31 | -2.23 |

期金单位：美元/盎司 期油单位：美元/桶  
LME期铜单位：美元/吨 纽约期铜单位：美元/磅  
数据源：各交易所

### 六福金融公众号



第一时间发布：  
最新优惠，  
公司动态新闻及  
研究分析

\*请务必参阅尾页之免责声明\*

# 今日策略

## “港股”

### 港股重挫重回上落市，27200点再受考验

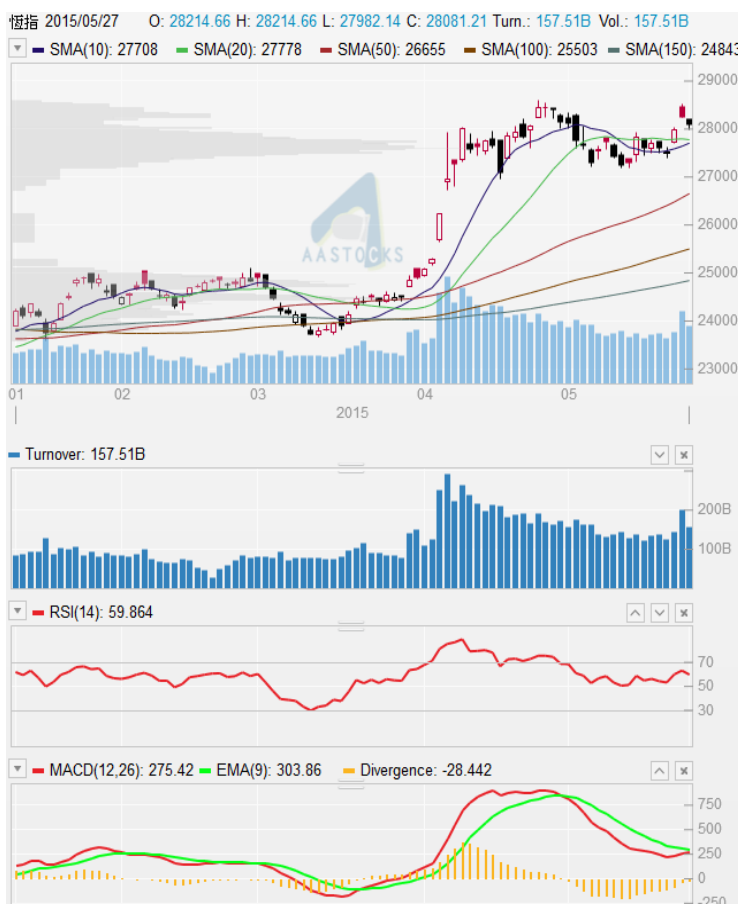
周四恒生指数小幅高开81点，但无力维持升势，随后一路走低，午后最多跌839点，低见27,242.11点，跌幅近3%。尾盘恒指小幅反弹，跌幅略为收窄。截至收盘，恒生指数报27,454.31点，下跌626.9点，跌幅2.23%；国企指数报14,183点，下跌518.88点，跌幅3.53%；红筹指数报5,209.69点，下跌130.88点，跌幅2.45%。大市全日成交2,060.48亿港元。

周三美股回升，昨日恒指也顺势高开，本以为市况会颇为纠结。没想到淡友的攻势超出预计，蓝筹股全面捱沽，仅有长和(00001.HK)一只幸免。临近午盘A股亦迅速转弱，加速下挫，沪指最终大跌6.5%。恒指也因此兵败如山倒，在A股收市后才喘定。由日内走势可见，昨日港股受到A股的拖累颇重。权重股内银及内险全线重挫，就已大幅拉低指数。加之期指结算，淡友趁势大举进攻，持续压低大盘，才形成单边跌势。

恒指挑战28,588的高点失败，随即失守20日线，大盘确认转弱。好在27,200点左右的支撑未被击穿，因此目前局面还不算太差，日线上技术指标也未见明显恶化，暂时可认为重新回到前期的宽幅上落格局。27,200点的支持暂时会继续有效，而且急跌后往往较易出现反弹，可考虑小注补仓。

恒生期指策略：短线轻仓搏反弹，跌破27,200反手做空

阻力位： 27,729； 28,000； 28,053；  
支持位： 27,200； 27,000； 26,700



来源：阿斯达克

\*请务必参阅尾页之免责声明\*

# 今日策略

## “A股”

“530”行情重现 沪指暴跌6.5%

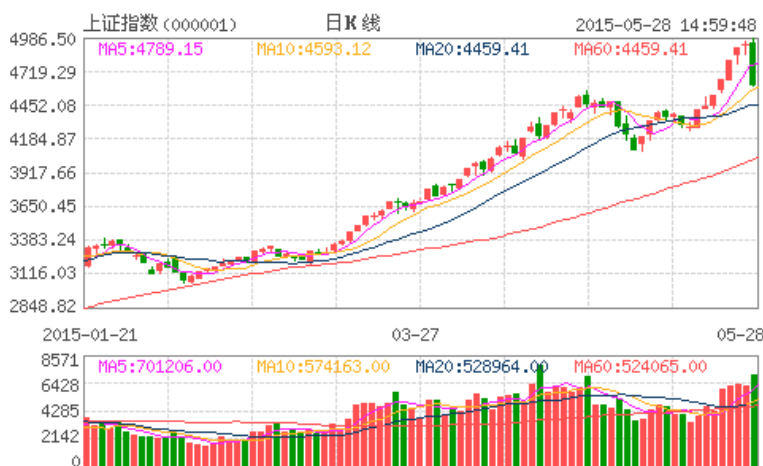
受新股申购及汇金减持等多重利空因素影响，周四沪指暴跌近7%连续失守4800、4700点，板块近乎全线下挫，两市逾2000股下跌，超500股跌停。成交量再破2万亿，刷新历史记录。截至收盘，沪指跌6.50%报4620.27点，下跌逾300点，深成指跌6.19%报15912.95点。

下周年内第七批新股发行，其中更有巨无霸中国核电上市，市场预计其冻结资金更是惊人的高达8万亿。如此巨额的抽血效应，必然导致市场震荡幅度异常剧烈，不少个股亦出现了久违暴跌之势。其次，据港交所公开信息披露，中央汇金于5月26日在A股场内减持建行和工行，涉及金额分别为19亿和16亿。业内人士表示，对汇金本次的减持目前不好过早判读对A股市场的综合影响，但短期会有一些冲击。

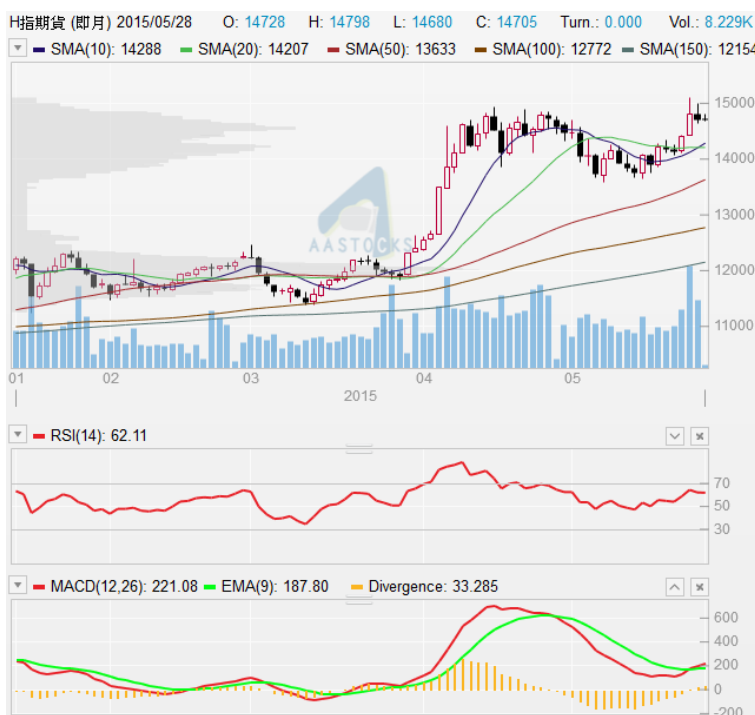
当前牛市的基础仍在，行情仍可持续。资金面看，尽管银行配资，券商两融等资金流入正逐步放缓，但从新开户数量看，散户资金正通过认购基金和购买股票源源不断进入市场。从宏观经济看，基本面疲软的背景下，货币宽松的局面会持续，利好后续走势。短期内，市场会有所调整。下周巨无霸中国核电将领衔一批新股IPO，冻结资金或达8万亿，远超前几轮，届时资金面将备受压力，投资者可逢高适当减磅，以规避短期风险。

恒生国指期货策略：回补缺口，后市看多，20日线或现阻力

短期阻力位： 14,400  
短期支撑位： 13,644



来源:新浪财经



来源:阿斯达克

\*请务必参阅尾页之免责声明\*

# 今日策略

## “纽约原油期货”

### 库存数据小幅利多 原油多头快速反弹

本周四，由于全球原油市场整体的供过于求与近期美国库存下降等油价利好消息相抵消，原油价格目前在当前水平上下波动。但技术面的支撑令油价出现小幅反弹。美国 NYMEX 原油 7 月期货价格收盘上涨 0.17 美元，报 57.68 美元/桶。

EIA 数据显示，至 5 月 22 日止的一周，美国原油库存减少 280.2 万桶，预期为减少 200 万桶。同时，汽油库存减少 330.9 万桶，预估减少 130.0 万桶；精炼油库存增加 111.5 万桶。EIA 还称，5 月 22 日当周 WTI 原油交割地库欣的原油库存下降 43.3 万桶，自去年 11 月份以来连续第五周下滑。上周炼厂产能利用率上升 1.2 个百分点至 93.6%。

下周 OPEC 就将召开会议，市场预计，尽管油价低迷，但 OPEC 可能继续维持现有产量，也就代表着油价可能会进一步下跌。在 1 月的会议之后，原油价格跌至 6 年低点，不到 45 美元/桶，不过在美国原油产量下行之后，回升到了 65 美元/桶左右。

技术指标上看，MACD 绿色动能柱放大，双线趋于向下；KD 指标双线已接近 20，短期空头势力较强；相对强弱指数 RSI 于 50 以下附近运行，快线已经下穿 50。

WTI 5 月期货策略：今日或小幅反弹，短期看空至 55

阻力位： 61  
支持位： 56.5



来源:tradingview.com

\*请务必参阅尾页之免责声明\*

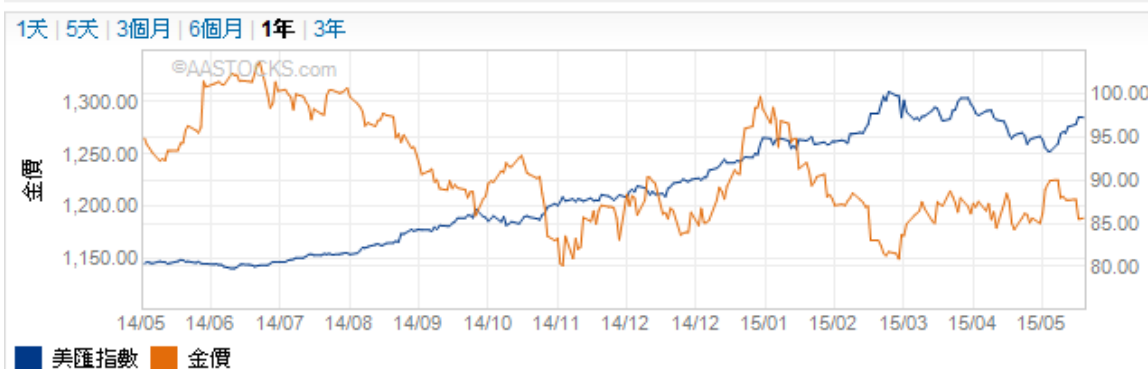
## 重要新闻

- 汇金公司晚间发布公告表示，2008年以来，汇金公司在二级市场增持了工商银行、农业银行、中国银行、建设银行等上市金融机构的A股股份，并购入交易型开放式指数基金（ETF）。近期，汇金公司出售了部分增持股份和ETF，其中触发信息披露义务的，已根据监管要求进行了披露。
- 上周美国首次申请失业救济金人数环比增加7000人，尽管高于预期的27万人，仍已12周低于30万人，处于史上低位，且波动较小的四周首次申请失业救济金人数均值距15年来最低水平不远。这体现出，虽然一季度美国经济明显放缓，还未见大反弹的迹象，但美国就业增长仍稳健，用工企业对经济前景有足够信心。
- 德国官员称，G-7财长认为，在经历了最近几个月的收益率持续下行之后，预计债市将经历一番波动。G-7财长和央行行长认为需要进行结构性改革来提振经济增长；高负债可能压制经济。
- 旧金山联储主席John Williams 周四表示，美联储或于今年某时点，当经济从第一季度的疲软复苏时，实行加息。
- 近期关注点：
  - **05月29日**：日本4月全国消费者/核心消费者物价指数；瑞士第一季度GDP；美国第一季度GDP修正值；美国一季度个人消费支出物价指数修正值；加拿大第一季度GDP。
  - **06月01日**：中国5月制造业/非制造业采购经理人指数；日本5月Markit制造业采购经理人指数终值；中国5月汇丰制造业采购经理人指数终值；德国5月消费者物价指数初值；美国4月个人消费支出；美国5月Markit制造业采购经理人指数终值；加拿大5月制造业采购经理人指数；美国4月营建支出；美国5月ISM制造业指数。

\*请务必参阅尾页之免责声明\*

# 相关图表

美匯指數及金價走勢圖



来源:阿斯达克

## 相關匯率

| 代號      | 匯率         | ▲ 升跌    | 升跌%      | 最高價      | 最低價      |
|---------|------------|---------|----------|----------|----------|
| USD/SEK | ↓ 8.4969   | -0.0055 | -0.0647% | 8.5165   | 8.4910   |
| USD/JPY | ↓ 123.6233 | -0.0010 | -0.0008% | 123.7533 | 123.4600 |
| USD/CHF | ↓ 0.9482   | -0.0007 | -0.0780% | 0.9500   | 0.9474   |
| USD/CAD | ↓ 1.2448   | -0.0001 | -0.0080% | 1.2459   | 1.2439   |
| GBP/USD | ↑ 1.5354   | +0.0005 | +0.0345% | 1.5359   | 1.5335   |
| EUR/USD | ↑ 1.0910   | +0.0011 | +0.0973% | 1.0918   | 1.0886   |

### 簡介

美匯指數量度美元相對一籃子貨幣的價值，包括歐元、日元、英鎊、加大拿幣、瑞典克朗和瑞士法郎。

来源:阿斯达克

| 央行  | 上一次利率改變時間         | 當前利率水平        | 下一次會議時間    |
|-----|-------------------|---------------|------------|
| 加央行 | 2015年1月21日減息-25點  | 0.75%         | 2015年5月27日 |
| 歐央行 | 2014年9月4日減息-10點   | 0.05%         | 2015年6月3日  |
| 澳央行 | 2015年5月5日減息-25點   | 2.00%         | 2015年6月3日  |
| 英央行 | 2009年3月5日減息-50點   | 0.50%         | 2015年6月4日  |
| 紐儲行 | 2014年7月23日升息25點   | 3.50%         | 2015年6月11日 |
| 美聯儲 | 2009年1月28日減息-75點  | 0-0.25%       | 2015年6月17日 |
| 瑞央行 | 2015年1月15日減息-50點  | -1.25%~-0.25% | 2015年6月18日 |
| 日央行 | 2010年10月20日減息-10點 | 0-0.10%       | 2015年6月19日 |

来源:dailyfx.com

\*请务必参阅尾页之免责声明\*

## 免责声明

本报告由六福证券（香港）有限公司（“六福证券”）及六福期货（香港）有限公司（“六福期货”）提供，所载数据仅供参考，并不构成对任何投资买卖的要约、招揽或邀请、诱使、申述、建议或推荐。

六福证券是根据香港法例第571章证券及期货条例获注册从事第1类（证券交易）、第4类（就证券提供意见）及第9类（提供资产管理）受规管活动的持牌法团，中央编号为ACU547。六福期货亦获注册从事第2类（期货合约交易）及第5类（就期货合约提供意见）受规管活动的持牌法团，中央编号为AXW976。此两间持牌法团之母公司为六福金融服务有限公司（以下统称“六福金融”）。

本报告旨在由获六福金融提供本报告者收取，不拟向在有关分发或使用会抵触当地司法权区或国家法律及规例之任何人士或实体，或使六福金融受当地法权区或国家任何监管规定限制之任何人士或实体分发或由其使用。任何拥有本报告或打算依赖或根据其所载的资料作出行动之人士或实体，必须确保其本身不受任何对其作出有关行动有所限制或禁止之本地规定所限制。

虽然本报告资料来自或编写自六福金融相信为可靠之来源，惟并不明示或暗示地声明或保证任何该等数据之准确性、有效性、时间性或完整性。对于任何依赖本报告之第三方而言，六福金融对某特定用途的适用性、或对谨慎责任的任何明示或隐含的保证均卸弃责任。本报告所载资料可随时变更，而六福金融并不承诺提供任何有关变更之通知。本报告所载意见及估计反映六福金融于本报告注明日期之判断，并可随时更改。六福金融并不承诺提供任何有关变更之通知。六福金融或其集团之任何其他成员在任何情况下，均不会就由于任何第三方在依赖本报告内容时之作为或不作为而导致任何类型之损失（无论是直接、间接、随之而来或附带者），负上法律责任或具有任何责任，即使六福金融在有关作为或不作为发生时已有所知悉亦然。

所有投资涉及风险。过往表现并不反映未来表现。投资价格可升可跌，甚至变成毫无价值。投资者应就本身的投资经验、投资目标、财政资源，风险承担能力及其他相关条件，小心衡量自己是否适合参与任何投资项目。投资者应确保完全理解有关的投资性质及相关风险，并愿意承担这种风险。当投资者在进行交易或投资中所涉及之性质、风险及适合性的任何方面有不明确或不明白的地方，阁下应寻求独立的专业意见。

六福金融（包括其母公司、附属公司、联属公司、股东、高级职员、董事及任何雇员）可就任何发行商之证券、商品或衍生工具（包括期权）或其中之任何其他金融工具设立好仓或淡仓及进行买卖。

六福金融（包括其母公司、附属公司及/或联属公司）之董事或雇员可出任任何该等机构或发行商之董事或作为该等机构或发行商之董事会代表。

版权所有。本报告只供备阅，并不能在未经六福金融明确书面同意下，擅自复印、转载或发布全部或部份内容。六福金融不会就第三方据此所作行动负责。