



## 大市概況

- 週四，標普500指數收盤下跌2.68點，跌幅0.13%，報2120.80點。道瓊斯工業平均指數收盤下跌36.87點，跌幅0.20%，報18126.12點。納斯達克指數收盤下跌8.62點，跌幅0.17%，報5097.98點。
- 黃金方面，美國COMEX 6月黃金期貨價格收盤上漲2.50美元，漲幅0.2%，報1188.10美元盎司。
- 期油方面，美國NYMEX 7月原油期貨價格收盤上漲0.17美元，漲幅0.30%，報57.68美元/桶。布倫特7月原油期貨價格收盤上漲0.52美元，漲幅0.84%，報62.58美元/桶。
- 基本金屬方面，LME三月期銅收報6095美元/噸，漲0.24%。COMEX期銅收報2.77美元/磅，跌0.04%。
- 港股方面，週四恒生指數跌626.9點，跌幅2.23%，收盤報27454.31點，全日成交額2060.48億；國企指數跌518.88點，收於14183.0點，跌幅為3.53%。

產品	上日收市	日變化率%
美匯指數	96.91	-0.34
6月黃金期貨	1188.10	0.2
紐約期油	57.68	0.17
布蘭特期油	62.58	0.52
紐約期銅	2.77	-0.04
LME 3個月期銅	6095	0.24
恒生指數	27454.31	-2.23

期金單位：美元/盎司 期油單位：美元/桶  
LME期銅單位：美元/噸 紐約期銅單位：美元/磅  
數據源：各交易所

### 六福金融公眾號



第一時間發布：  
最新優惠，  
公司動態新聞及  
研究分析

\*請務必參閱尾頁之免責聲明\*

# 今日策略

## “港股” “港股”

### 港股重挫重回上落市，27200 點再受考驗

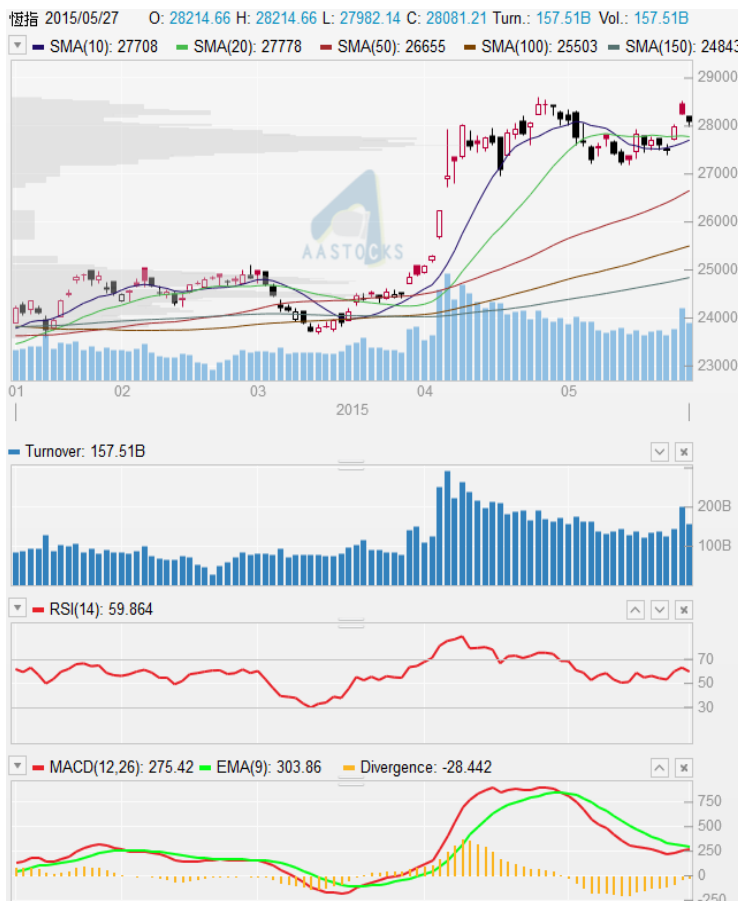
週四恒生指數小幅高開 81 點，但無力維持升勢，隨後一路走低，午後最多跌 839 點，低見 27,242.11 點，跌幅近 3%。尾盤恒指小幅反彈，跌幅略為收窄。截至收盤，恒生指數報 27,454.31 點，下跌 626.9 點，跌幅 2.23%；國企指數報 14,183 點，下跌 518.88 點，跌幅 3.53%；紅籌指數報 5,209.69 點，下跌 130.88 點，跌幅 2.45%。大市全日成交 2,060.48 億港元。

週三美股回升，昨日恒指也順勢高開，本以為市況會頗為糾結。沒想到淡友的攻勢超出預計，藍籌股全面捱沽，僅有長和(00001.HK)一隻倖免。臨近午盤 A 股亦迅速轉弱，加速下挫，滬指最終大跌 6.5%。恒指也因此兵敗如山倒，在 A 股收市後才喘定。由日內走勢可見，昨日港股受到 A 股的拖累頗重。權重股內銀及內險全線重挫，就已大幅拉低指數。加之期指結算，淡友趁勢大舉進攻，持續壓低大盤，才形成單邊跌勢。

恒指挑戰 28,588 的高點失敗，隨即失守 20 日線，大盤確認轉弱。好在 27,200 點左右的支撐未被擊穿，因此目前局面還不算太差，日線上技術指標也未見明顯惡化，暫時可認為重新回到前期的寬幅上落格局。27,200 點的支持暫時會繼續有效，而且急跌後往往較易出現反彈，可考慮小注補倉。

恒生期指策略:短線輕倉搏反彈，跌破 27,200 反手做空

阻力位： 27,729; 28,000; 28,053;  
支持位： 27,200; 27,000; 26,700



來源：阿斯達克

\*請務必參閱尾頁之免責聲明\*

# 今日策略

## “A股”

### “530”行情重現 滬指暴跌6.5%

受新股申購及匯金減持等多重利空因素影響，週四滬指暴跌近7%連續失守4800、4700點，板塊近乎全線下挫，兩市逾2000股下跌，超500股跌停。成交量再破2萬億，刷新歷史記錄。截至收盤，滬指跌6.50%報4620.27點，下跌逾300點，深成指跌6.19%報15912.95點。

下周年內第七批新股發行，其中更有巨無霸中國核電上市，市場預計其凍結資金更是驚人的高達8萬億。如此巨額的抽血效應，必然導致市場震盪幅度異常劇烈，不少個股亦出現了久違暴跌之勢。其次，據港交所公開信息披露，中央匯金於5月26日在A股場內減持建行和工行，涉及金額分別為19億和16億。業內人士表示，對匯金本次的減持目前不好過早判讀對A股市場的綜合影響，但短期會有一定衝擊。

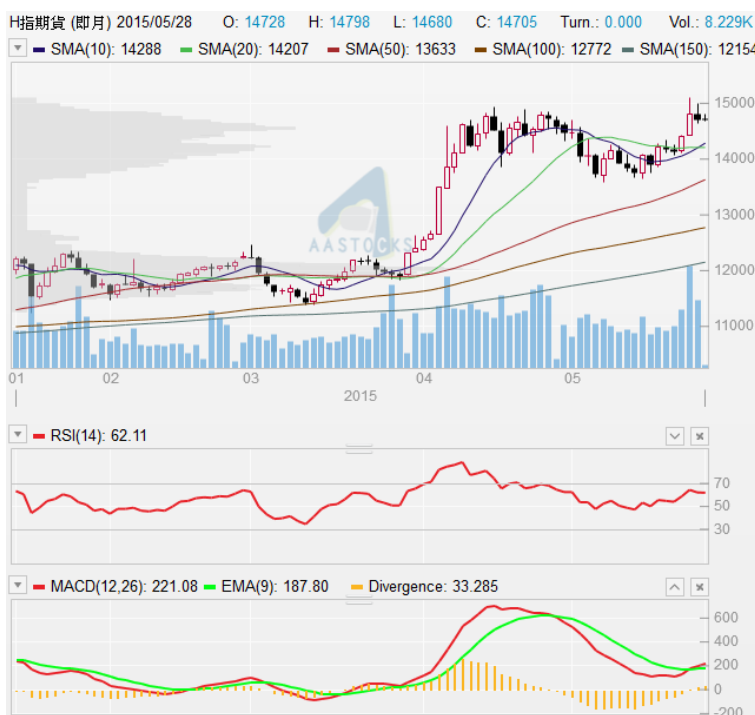
當前牛市的基礎仍在，行情仍可持續。資金面看，儘管銀行配資，券商兩融等資金流入正逐步放緩，但從新開戶數量看，散戶資金正通過認購基金和購買股票源源不斷進入市場。從宏觀經濟看，基本面疲軟的背景下，貨幣寬鬆的局面會持續，利好後續走勢。短期內，市場會有所調整。下周巨無霸中國核電將領銜一批新股IPO，凍結資金或達8萬億，遠超前幾輪，屆時資金面將備受壓力，投資者可逢高適當減磅，以規避短期風險。

### 恒生國指期貨策略：回補缺口，後市看多，20日線或現阻力

短期阻力位： 14,400  
短期支撐位： 13,644



來源:新浪財經



來源:阿斯達克

\*請務必參閱尾頁之免責聲明\*

# 今日策略

## “紐約原油期貨”

### 庫存資料小幅利多 原油多頭快速反彈

本週四，由於全球原油市場整體的供過於求與近期美國庫存下降等油價利好消息相抵消，原油價格目前在當前水準上下波動。但技術面的支撐令油價出現小幅反彈。美國 NYMEX 原油 7 月期貨價格收盤上漲 0.17 美元，報 57.68 美元/桶。

EIA 資料顯示，至 5 月 22 日止的一周，美國原油庫存減少 280.2 萬桶，預期為減少 200 萬桶。同時，汽油庫存減少 330.9 萬桶，預估減少 130.0 萬桶；精煉油庫存增加 111.5 萬桶。EIA 還稱，5 月 22 日當周 WTI 原油交割地庫欣的原油庫存下降 43.3 萬桶，自去年 11 月份以來連續第五周下滑。上周煉廠產能利用率上升 1.2 個百分點至 93.6%。

下周 OPEC 就將召開會議，市場預計，儘管油價低迷，但 OPEC 可能繼續維持現有產量，也就代表著油價可能會進一步下跌。在 1 月的會議之後，原油價格跌至 6 年低點，不到 45 美元/桶，不過在美國原油產量下行之後，回升到了 65 美元/桶左右。

技術指標上看，MACD 綠色動能柱放大，雙線趨於向下；KD 指標雙線已接近 20，短期空頭勢力較強；相對強弱指數 RSI 於 50 以下附近運行，快線已經下穿 50。

WTI 5 月期貨策略：今日或小幅反彈，短期看空至 55

阻力位： 61  
支持位： 56.5



來源:tradingview.com

\*請務必參閱尾頁之免責聲明\*



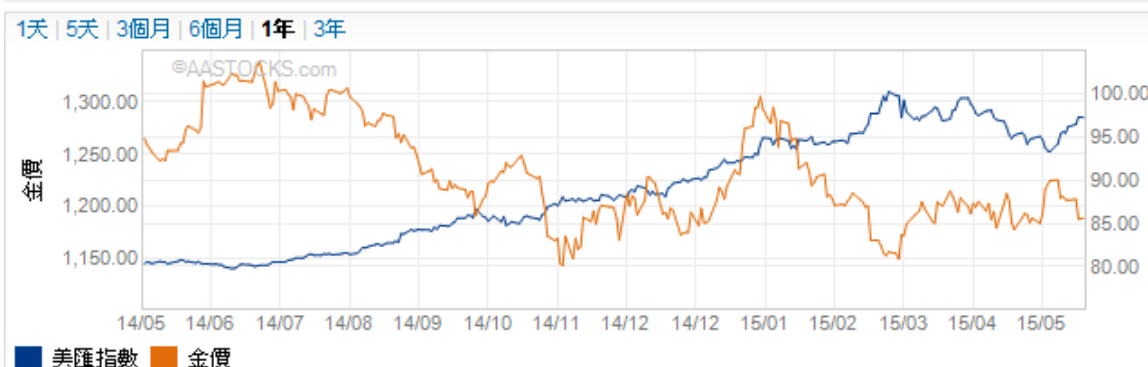
## 重要新聞

- 匯金公司晚間發佈公告表示，2008年以來，匯金公司在二級市場增持了工商銀行、農業銀行、中國銀行、建設銀行等上市金融機構的A股股份，並購入交易型開放式指數基金（ETF）。近期，匯金公司出售了部分增持股份和ETF，其中觸發資訊披露義務的，已根據監管要求進行了披露。
- 上周美國首次申請失業救濟金人數環比增加7000人，儘管高於預期的27萬人，仍已12周低於30萬人，處於史上低位，且波動較小的四周首次申請失業救濟人數均值距15年來最低水準不遠。這體現出，雖然一季度美國經濟明顯放緩，還未見大反彈的跡象，但美國就業增長仍穩健，用工企業對經濟前景有足夠信心。
- 德國官員稱，G-7財長認為，在經歷了最近幾個月的收益率持續下行之後，預計債市將經歷一番波動。G-7財長和央行行長認為需要進行結構性改革來提振經濟增長；高負債可能壓制經濟。
- 三藩市聯儲主席John Williams 週四表示，美聯儲或於今年某時點，當經濟從第一季度的疲軟復蘇時，實行加息。
- 近期關注點：
  - **05月29日**：日本4月全國消費者/核心消費者物價指數；瑞士第一季度GDP；美國第一季度GDP修正值；美國一季個人消費支出物價指數修正值；加拿大第一季度GDP。
  - **06月01日**：中國5月製造業/非製造業採購經理人指數；日本5月Markit製造業採購經理人指數終值；中國5月滙豐製造業採購經理人指數終值；德國5月消費者物價指數初值；美國4月個人消費支出；美國5月Markit製造業採購經理人指數終值；加拿大5月製造業採購經理人指數；美國4月營建支出；美國5月ISM製造業指數。

\*請務必參閱尾頁之免責聲明\*

# 相關圖表

美匯指數及金價走勢圖



來源:阿斯達克

## 相關匯率

代號	匯率	▲ 升跌	升跌%	最高價	最低價
USD/SEK	↓ 8.4969	-0.0055	-0.0647%	8.5165	8.4910
USD/JPY	↓ 123.6233	-0.0010	-0.0008%	123.7533	123.4600
USD/CHF	↓ 0.9482	-0.0007	-0.0780%	0.9500	0.9474
USD/CAD	↓ 1.2448	-0.0001	-0.0080%	1.2459	1.2439
GBP/USD	↑ 1.5354	+0.0005	+0.0345%	1.5359	1.5335
EUR/USD	↑ 1.0910	+0.0011	+0.0973%	1.0918	1.0886

### 簡介

美匯指數量度美元相對一籃子貨幣的價值，包括歐元、日元、英鎊、加大拿幣、瑞典克朗和瑞士法郎。

來源:阿斯達克

央行	上一次利率改變時間	當前利率水平	下一次會議時間
加央行	2015年1月21日減息-25點	0.75%	2015年5月27日
歐央行	2014年9月4日減息-10點	0.05%	2015年6月3日
澳央行	2015年5月5日減息-25點	2.00%	2015年6月3日
英央行	2009年3月5日減息-50點	0.50%	2015年6月4日
紐儲行	2014年7月23日升息25點	3.50%	2015年6月11日
美聯儲	2009年1月28日減息-75點	0-0.25%	2015年6月17日
瑞央行	2015年1月15日減息-50點	-1.25%~-0.25%	2015年6月18日
日央行	2010年10月20日減息-10點	0-0.10%	2015年6月19日

來源:dailyfx.com

\*請務必參閱尾頁之免責聲明\*

## 免責聲明

本報告由六福證券（香港）有限公司（“六福證券”）及六福期貨（香港）有限公司（“六福期貨”）提供，所載數據僅供參考，並不構成對任何投資買賣的要約、招攬或邀請、誘使、申述、建議或推薦。

六福證券是根據香港法例第571章證券及期貨條例獲註冊從事第1類（證券交易）、第4類（就證券提供意見）及第9類（提供資產管理）受規管活動的持牌法團，中央編號為ACU547。六福期貨亦獲註冊從事第2類（期貨合約交易）及第5類（就期貨合約提供意見）受規管活動的持牌法團，中央編號為AXW976。此兩間持牌法團之母公司為六福金融服務有限公司（以下統稱“六福金融”）。

本報告旨在由獲六福金融提供本報告者收取，不擬向在有關分發或使用會抵觸當地司法權區或國家法律及規例之任何人士或實體，或使六福金融受當地法權區或國家任何監管規定限制之任何人士或實體分發或由其使用。任何擁有本報告或打算依賴或根據其所載的資料作出行動之人士或實體，必須確保其本身不受任何對其作出有關行動有所限制或禁止之本地規定所限制。

雖然本報告資料來自或編寫自六福金融相信為可靠之來源，惟並不明示或暗示地聲明或保證任何該等數據之準確性、有效性、時間性或完整性。對於任何依賴本報告之第三方而言，六福金融對某特定用途的適用性、或對謹慎責任的任何明示或隱含的保證均卸棄責任。本報告所載資料可隨時變更，而六福金融並不承諾提供任何有關變更之通知。本報告所載意見及估計反映六福金融於本報告注明日期之判斷，並可隨時更改。六福金融並不承諾提供任何有關變更之通知。六福金融或其集團之任何其他成員在任何情況下，均不會就由於任何第三方在依賴本報告內容時之作為或不作為而導致任何類型之損失（無論是直接、間接、隨之而來或附帶者），負上法律責任或具有任何責任，即使六福金融在有關作為或不作為發生時已有所知悉亦然。

所有投資涉及風險。過往表現並不反映未來表現。投資價格可升可跌，甚至變成毫無價值。投資者應就本身的投資經驗、投資目標、財政資源，風險承擔能力及其他相關條件，小心衡量自己是否適合參與任何投資項目。投資者應確保完全理解有關的投資性質及相關風險，並願意承擔這種風險。當投資者在進行交易或投資中所涉及之性質、風險及適合性的任何方面有不確定或不明白的地方，閣下應尋求獨立的專業意見。

六福金融（包括其母公司、附屬公司、聯屬公司、股東、高級職員、董事及任何雇員）可就任何發行商之證券、商品或衍生工具（包括期權）或其中之任何其他金融工具設立好倉或淡倉及進行買賣。

六福金融（包括其母公司、附屬公司及/或聯屬公司）之董事或雇員可出任任何該等機構或發行商之董事或作為該等機構或發行商之董事會代表。

版權所有。本報告只供備閱，並不能在未經六福金融明確書面同意下，擅自複印、轉載或發佈全部或部份內容。六福金融不會就第三方據此所作行動負責。