

大市概况

- 周三，标普500指数收盘上涨14.31点，涨幅0.69%，报2077.42点。道琼斯工业平均指数收盘138.4点，涨幅0.79%，报17757.91点。纳斯达克指数收盘上涨26.26点，涨幅0.53%，报5013.12点。
- 黄金方面，美国COMEX 8月黄金期货价格收盘下跌2.50美元，跌幅0.2%，报每盎司1169.30美元，刷新6月5日以来最低收盘位。
- 期油方面，美国WTI 8月原油期货收跌2.51美元，跌幅4.22%，报每桶56.96美元，创4月22日以来最低收盘位。ICE布伦特8月原油期货收跌1.58美元，跌幅2.48%，报每桶62.01美元。
- 基本金属方面，LME三月期铜收报5775美元/吨，涨0.17%。COMEX期铜收报2.63美元/磅，涨0.27%。
- 港股方面，周二恒生指数涨283.049点，涨1.09%，收盘报26250.030点，全日成交额1558.73亿；国企指数涨286.57点，收于12981.23点，涨幅为2.26%。
- A股方面，沪指报4053.70点，跌223.52点，跌幅5.23%；深成指报13650.82点，跌687.15点，跌幅4.79%；创业板报2759.41点，跌99.2点，跌幅3.47%。

产品	上日收市	日变化率%
美汇指数	96.27	0.753
8月黄金期货	1169.30	-0.2
纽约期油	56.96	-4.22
布兰特期油	62.01	-2.48
纽约期铜	2.63	0.27
LME 3个月期铜	5775	0.17
恒生指数	26250.03	1.09

期金单位：美元/盎司 期油单位：美元/桶

LME期铜单位：美元/吨 纽约期铜单位：美元/磅

数据来源：各交易所

六福金融公众号



第一时间发布：
最新优惠，
公司动态新闻及
研究分析

请务必参阅尾页之免责声明

今日策略

“港股”

大市谨慎偏好，低吸为主

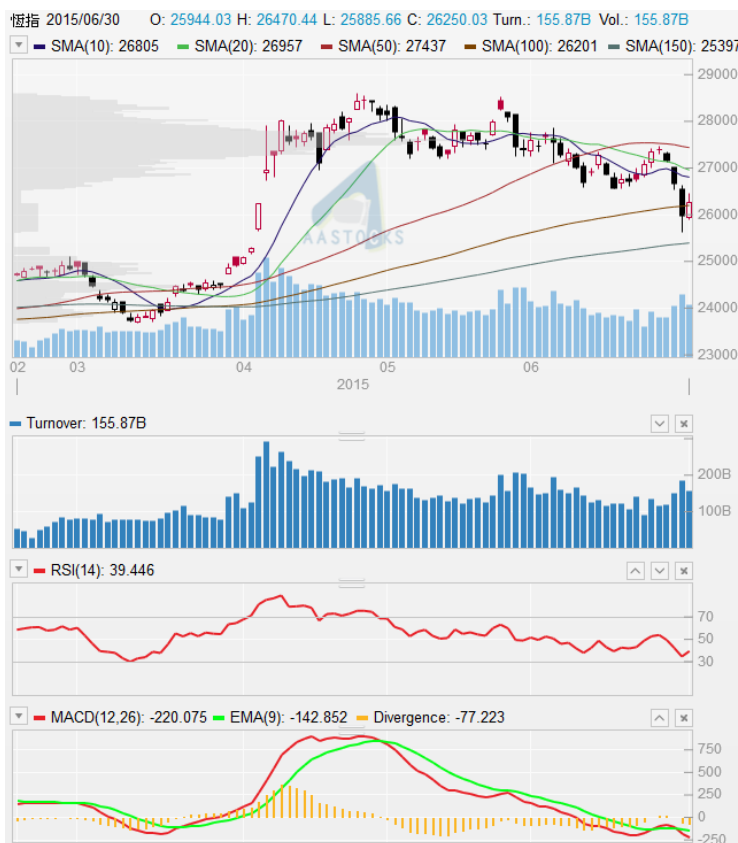
周二恒生指数低开 22 点，开盘后一度继续受压。但在 A 股掉头回升后，恒指也一路上行，午后最多升 503 点，高见 26,470 点。随后大盘大致处于横盘状态，升幅略为收窄。截至收盘，恒生指数报 26,250.03 点，上涨 283.05 点，涨幅 1.09%；国企指数报 12,981.23 点，上涨 286.57 点，涨幅 2.26%；红筹指数报 4,876.74 点，上涨 95.5 点，涨幅 2.00%。大市全日成交额 1,558.73 亿元。

在周一大跌之后，港股继续下行的空间确实变得有限。周二盘面上，恒指表现得颇为强势。即使早间 A 股再度受挫，但港股一直未有明显下跌，连国指亦未受到太大影响。昨日香港因回归纪念日休市一日，欧洲方面暂时未有新进展。希腊无意外地未能偿还 IMF 欠款，或需要等待 7 月 5 日的公投之后，谈判才可能重新开启。美股跌势未有进一步扩大，对港股有利。不过 A 股又出现反复，昨日再度大跌。好在沪指 4000 点依然得守，考虑到周二的市况及内地监管层连夜放出利好，对港股不至于有过大的负面影响。

不过从技术面来看，近两日还需谨慎应对市况变化。周二收出较长的上影线并不理想，且 RSI 仍处于弱势区域，MACD 开口亦向下，表明大市暂时仍不具备大幅反弹的条件。操作上以低吸为主。

恒生期指策略：反弹有望延续，继续逢低做多，并注意短期均线压力

阻力位： 26,696; 26,743; 27,200
支持位： 26,124; 25,536; 24,808



来源：阿斯达克

请务必参阅尾页之免责声明

今日策略

“A股”

半年线绝地回升，沪指止跌反弹

周二早盘，沪指低开冲高后快速跳水，盘中连续击破 4000、3900 逼近 3800 点，盘面上仅金融股翻红，题材股再现跌停潮，盘面再现恐慌抛盘，临近午盘金融股狂飙，沪指快速拉升近翻红；午后权重股大幅拉升，题材股爆发，沪指直线拉升逾 2%，两市做多人气逐步回升，沪指震荡攀升冲击 4300，从盘面上看今日沪指绝地反击，盘中振幅达 10.62%。两市逾 200 股涨停。截止收盘，沪指报 4277.22 点，涨 224.19 点，涨幅 5.53%，成交 9415.25 亿元；深成指报 14337.97 点，涨 771.70 点，涨幅 5.69%，成交 7213.79 亿元。

消息上，周二午后，中国基金业协会刊出 13 位私募大佬的后市看法，其中王亚伟表示，现在是进行价值投资的黄金时期，买入并持有优质的价值股和成长股，是当下的理性选择。同时中国基金业协会私募委员会还发出倡议书称，投资者需要客观理性认识股市运行规律，同时积极把握投资良机。国泰君安午间发布公告称，由于市场近期出现大幅回调，蓝筹板块的投资价值已逐渐显现。决定上调沪深 300 部分成分股折算率，并相应下调融资保证金比例：此次调整涉及 160 只沪深 300 成分股。

技术上看，主板和创业板都是在击穿 120 日线后出现止跌反弹，MACD 指标沪指 15 分钟图底部背离迹象明显，DIF 下穿 DEA 已达 10 天，调整时间较为充分，从空间上看主板下跌幅度超过 25%，创业板指数下跌幅度接近 30%，观察 4700 点 30 日均线一带的压力位，历史上牛市中的调整包括牛市结束，半年线都有较强支撑。

恒生国指期货策略：中国央行放水救市，短期看多至 13,500

短期阻力位： 13,500
短期支撑位： 12,650



来源:新浪财经



来源:阿斯达克

请务必参阅尾页之免责声明

今日策略

“黄金期货”

美国数据造好，金价继续探底

周三非美货币全面回落，欧元兑美元下跌 0.9%，英镑及日元亦都回落 0.6%左右，美元指数直线上涨，冲破 96 并逼近周一高开点位。美股震荡收涨，截至收盘，道指上涨 138.40 点，报 17,757.91 点，涨幅 0.79%；标普 500 上涨 14.32 点，报 2,077.43 点，涨幅 0.69%；纳指上涨 26.26 点，报 5,013.12 点，涨幅 0.53%。8 月黄金期货价格下跌 2.5 美元至 1169.3 美元/盎司，跌幅 0.2%。

希腊总理齐普拉斯前脚表示准备有条件地接受援助协议，后脚又鼓励民众投出反对票。前后不一的表态令欧元区官员感到意外，欧元集团主席称在公投结束前，债权人将暂停一切与希腊的沟通。本周金价走势一路下行，确实难以再从希腊危机中受益，尤其是在齐普拉斯表示无论结果如何都不会退欧之后，风险变得更加可控。而美国昨日公布的数据又十分不错，6 月份 ADP 新增就业人数达 23.7 万，远超预期；6 月 ISM 制造业指数亦升至 53.5，同样高于预期。

美元的强势将金价压制在底部水平，且 ADP 就业人数的强劲增长令今晚的非农更加值得期待。实际上金价已经下破上升趋势线的支撑，且保利加通道缓慢向下延伸，都是弱势的表现。若 1,163 的阶段底部失守，金价继续下探至 1,140 的可能性颇高。

黄金期货策略：短期波幅收窄，逢高做空为主，快进快出

阻力位： 1,176; 1,180; 1,189

支持位： 1,162; 1,140



来源：tradingview.com

请务必参阅尾页之免责声明

今日策略

“纽约原油期货”

美油库存大幅提升，油价持续下跌

周三，EIA 公布的美国原油库存数据意外回升，使美国原油价格大幅下降。截至收盘，美国 WTI 8 月原油期货收跌 2.51 美元，跌幅 4.22%，报每桶 56.96 美元，创 4 月 22 日以来最低收盘位。ICE 布伦特 8 月原油期货收跌 1.58 美元，跌幅 2.48%，报每桶 62.01 美元。

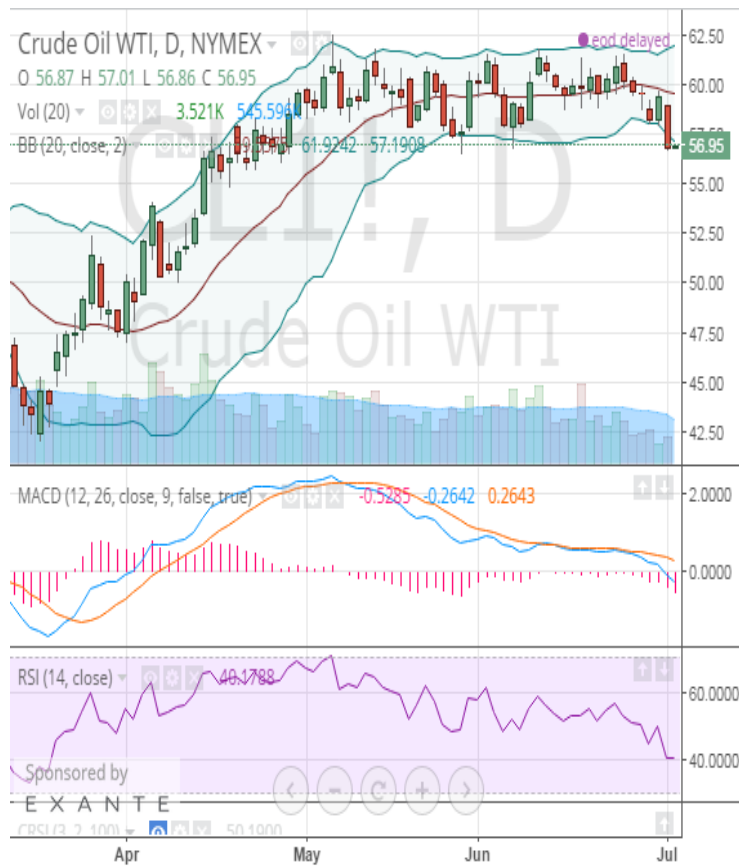
周三公布的数据，美国上周原油库存九周来首次增加。同时，汽油库存减少，精炼油库存增加。EIA 数据显示，截止 6 月 26 日止的一周，美国原油库存增加 238.6 万桶，预期为减少 200.0 万桶。同时，汽油库存减少 175.7 万桶，预估增加 45.8 万桶；精炼油库存增加 39.2 万桶，预估增加 162.0 万桶。伊朗方面，周三国际原子能组织报告称，伊朗已经如约在 6 月 30 日前达到降低其低浓铀储备的要求，并表示伊朗将会继续遵守临时核协议的条款。伊朗如果达成协议解除贸易制裁，则将会给已经供给过剩的国际原油市场再增添一份供给压力

日线图上油价继续下跌有跳出矩形整理态势的迹象。指标上看，MACD 绿色动能柱继续扩张，双线逐步走低；相对强弱指数 RSI 继续向下发散。上行的初步阻力位于 59.85 美元。原油下行的初步支撑位于 56.5。

WTI 5 月期货策略：原油库存超预期，油价短期下挫

阻力位： 60

支持位： 57



来源:tradingview.com

请务必参阅尾页之免责声明

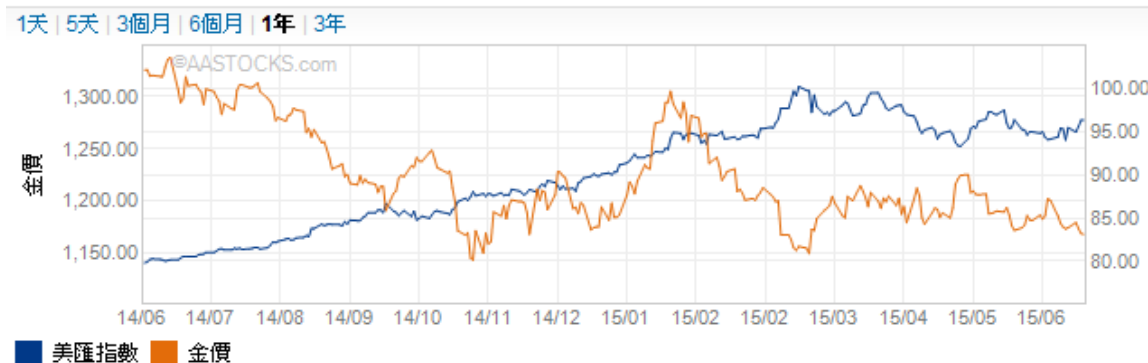
重要新闻

- 美国供应管理协会（ISM）公布的数据显示，美国6月ISM制造业指数53.5，创1月以来新高，高于预期的53，5月为52.8。
- 6月美国私人部门新增就业人数继续向好，创去年12月以来最大增幅。美国ADP私人企业就业报告显示就业人数增长23.7万人，预期增长20.5万人，前值增长20.1万人。
- 金融时报报道，希腊总理齐普拉斯在写给国际债权人的信件中表示，希腊准备接受6月28日的救助协议，但是需要满足一些条件。
- 希腊总理齐普拉斯表示，周日的公投无关希腊是否会留在欧元区，并呼吁希腊民众对援助计划方案说不。他指出，在公投中说不既非拒绝欧洲、也不是拒绝欧元，而是刻意向债权人施压。
- 希腊成为史上首个未能及时偿还IMF债务的发达国家。在此之际，希腊希望继续谈判，但德国总理默克尔拒绝立即返回谈判桌。据彭博社，她周二表态称，在计划中的希腊公投之前，“我们绝对不会（和希腊政府）讨论任何事情。”
- 鉴于近期希腊局势恶化，穆迪将希腊国债评级由CAA2下调至CAA3，并将就是否进一步下调评级进行评估。此外，穆迪还将希腊本币和外币国债评级上限从B3下调至CAA2。
- 美国能源信息署（EIA）数据显示，美国6月24日当周EIA原油库存增加239万桶。此前一周为减少493.4万桶。EIA原油库存在连续八周下降之后首次增加。
- 证监会昨晚公告：允许证券公司开展融资融券收益权资产证券化业务，进一步拓宽券商融资渠道，确保证券公司业务稳步展开。同时发布新的两融办法，不再强制规定130%的线，券商自主决定强制平仓线；不再设6个月的强制还款；已开立信用账户但证券资产低于50万元的客户，可继续两融。
- 昨晚，沪、深证券交易所和中国证券登记结算公司经研究，拟调降A股交易结算相关收费标准。A股交易经手费由按成交金额的千分之0.0696双边收取调整为按成交金额千分之0.0487双边收取。
- 中国六月官方制造业PMI为50.2，与五月份持平，仍为去年11月以来的最高水平，低于预期的50.4。生产指数、新订单指数继续高于临界点，从业人员指数和原材料库存指数低于临界点。
- **近期关注点：**
- **07月02日：** 澳大利亚5月商品贸易帐；欧元区5月生产者物价指数；美国6月失业率；美国6月非农就业人数变化；美国上周初请失业金人数。
- **07月03日：** 澳大利亚6月零售销售；日本6月Markit服务业/综合PMI；中国6月汇丰服务业/综合PMI；欧元区6月服务业PMI；英国6月服务业PMI；欧元区5月零售销售。
- **07月06日：** 德国5月季调后工厂订单；美国6月Markit综合/服务业PMI终值；美国6月ISM非制造业指数。

请务必参阅尾页之免责声明

相关图表

美匯指數及金價走勢圖



来源:阿斯达克

相關匯率

代號	匯率	▲ 升跌	升跌%	最高價	最低價
USD/SEK	↓ 8.3764	-0.0018	-0.0215%	8.3942	8.3700
GBP/USD	↓ 1.5602	-0.0011	-0.0685%	1.5615	1.5597
USD/CHF	↓ 0.9473	-0.0005	-0.0538%	0.9486	0.9466
EUR/USD	↑ 1.1051	+0.0000	+0.0036%	1.1055	1.1029
USD/CAD	↑ 1.2586	+0.0001	+0.0040%	1.2593	1.2574
USD/JPY	↑ 123.3683	+0.2666	+0.2166%	123.3950	123.0717

簡介

美匯指數量度美元相對一籃子貨幣的價值，包括歐元、日元、英鎊、加拿幣、瑞典克朗和瑞士法郎。

来源:阿斯达克

央行	上一次利率改變時間	當前利率水平	下一次會議時間
澳央行	2015年5月5日減息-25點	2.00%	2015年7月7日
英央行	2009年3月5日減息-50點	0.50%	2015年7月9日
日央行	2010年10月20日減息-10點	0-0.10%	2015年7月15日
加央行	2015年1月21日減息-25點	0.75%	2015年7月15日
歐央行	2014年9月4日減息-10點	0.05%	2015年7月16日
紐儲行	2015年6月11日減息-25點	3.25%	2015年7月23日
美聯儲	2008年12月17日減息-75點	0-0.25%	2015年7月30日
瑞央行	2015年1月15日減息-50點	-1.25%~-0.25%	2015年9月17日

来源:dailyfx.com

请务必参阅尾页之免责声明

免责声明

本报告由六福证券（香港）有限公司（“六福证券”）及六福期货（香港）有限公司（“六福期货”）提供，所载数据仅供参考，并不构成对任何投资买卖的要约、招揽或邀请、诱使、申述、建议或推荐。

六福证券是根据香港法例第571章证券及期货条例获注册从事第1类（证券交易）、第4类（就证券提供意见）及第9类（提供资产管理）受规管活动的持牌法团，中央编号为ACU547。六福期货亦获注册从事第2类（期货合约交易）及第5类（就期货合约提供意见）受规管活动的持牌法团，中央编号为AXW976。此两间持牌法团之母公司为六福金融服务有限公司（以下统称“六福金融”）。

本报告旨在由获六福金融提供本报告者收取，不拟向在有关分发或使用会抵触当地司法权区或国家法律及规例之任何人士或实体，或使六福金融受当地法权区或国家任何监管规定限制之任何人士或实体分发或由其使用。任何拥有本报告或打算依赖或根据其所载的资料作出行动之人士或实体，必须确保其本身不受任何对其作出有关行动有所限制或禁止之本地规定所限制。

虽然本报告资料来自或编写自六福金融相信为可靠之来源，惟并不明示或暗示地声明或保证任何该等数据之准确性、有效性、时间性或完整性。对于任何依赖本报告之第三方而言，六福金融对某特定用途的适用性、或对谨慎责任的任何明示或隐含的保证均卸弃责任。本报告所载资料可随时变更，而六福金融并不承诺提供任何有关变更之通知。本报告所载意见及估计反映六福金融于本报告注明日期之判断，并可随时更改。六福金融并不承诺提供任何有关变更之通知。六福金融或其集团之任何其他成员在任何情况下，均不会就由于任何第三方在依赖本报告内容时之作为或不作为而导致任何类型之损失（无论是直接、间接、随之而来或附带者），负上法律责任或具有任何责任，即使六福金融在有关作为或不作为发生时已有所知悉亦然。

所有投资涉及风险。过往表现并不反映未来表现。投资价格可升可跌，甚至变成毫无价值。投资者应就本身的投资经验、投资目标、财政资源，风险承担能力及其他相关条件，小心衡量自己是否适合参与任何投资项目。投资者应确保完全理解有关的投资性质及相关风险，并愿意承担这种风险。当投资者在进行交易或投资中所涉及之性质、风险及适合性的任何方面有不明确或不明白的地方，阁下应寻求独立的专业意见。

六福金融（包括其母公司、附属公司、联属公司、股东、高级职员、董事及任何雇员）可就任何发行商之证券、商品或衍生工具（包括期权）或其中之任何其他金融工具设立好仓或淡仓及进行买卖。

六福金融（包括其母公司、附属公司及/或联属公司）之董事或雇员可出任任何该等机构或发行商之董事或作为该等机构或发行商之董事会代表。

版权所有。本报告只供备阅，并不能在未经六福金融明确书面同意下，擅自复印、转载或发布全部或部份内容。六福金融不会就第三方据此所作行动负责。