

大市概况

- 周四，道琼斯工业平均指数收盘下跌119.09点，跌幅0.67%，报17731.95点。标普500指数收盘下跌12.00点，跌幅0.57%，报2102.15点。纳斯达克指数收盘下跌25.36点，跌幅0.49%，报5146.41点。
- 黄金方面，COMEX 8月黄金期货价格收盘上涨2.60美元，涨幅0.2%，报每盎司1094.10美元，仍然徘徊于周三所创2010年3月份以来最低收盘位附近、且为连续第二个交易日收于1100关口下方，但结束了此前连续10个交易日下跌的趋势。
- 期油方面，美国WTI 9月原油期货价格收跌0.74美元，跌幅1.50%，报每桶48.45美元，创3月31日以来最低收盘位，因为全球性供应过剩之虞愈演愈烈。ICE布伦特9月原油期货价格收跌0.86美元，跌幅1.53%，报每桶55.27美元。
- 基本金属方面，LME三月期铜收报5272.5美元/吨，跌1.65%。COMEX期铜收报2.39美元/磅，跌1.75%。
- 港股方面，周三，恒生指数涨0.46%，涨116.23点，报25398.85点，国企指数涨0.85%，涨100.20点，报11834.47点；大市全日成交798.22亿港元。
- A股方面，上证综指报收4123.92点，涨97.88点，涨幅2.43%，成交7435.32亿元；深成指报收13754.53点，涨337.99点，涨幅2.52%，成交6545.14亿元；创业板指报收2967.95点，涨70.58点，涨幅2.44%，成交1581.03亿元，两市成交量小幅放大。

产品	上日收市	日变化率%
美汇指数	97.18	-0.26
8月黄金期货	1094.10	0.2
纽约期油	48.45	-1.5
布兰特期油	55.27	-1.53
纽约期铜	2.39	-1.75
LME 3个月期铜	5272.5	-1.65
恒生指数	25398.85	0.46

期金单位：美元/盎司 期油单位：美元/桶

LME期铜单位：美元/吨 纽约期铜单位：美元/磅

数据来源：各交易所

六福金融公众号



第一时间发布：
最新优惠，
公司动态新闻及
研究分析

请务必参阅尾页之免责声明

 今日焦点

第五批通胀挂钩债券 (ibond) 2015

认购日程

本公司认购日期:

2015年7月21日(星期二)至28日上午11时

发行日: 2015年8月7日

上市日: 2015年8月10日

发行资料

发行总额: 100亿港元

每手金额: 10,000港元

到期日: 2018年8月7日(3年期)

息率(年化):

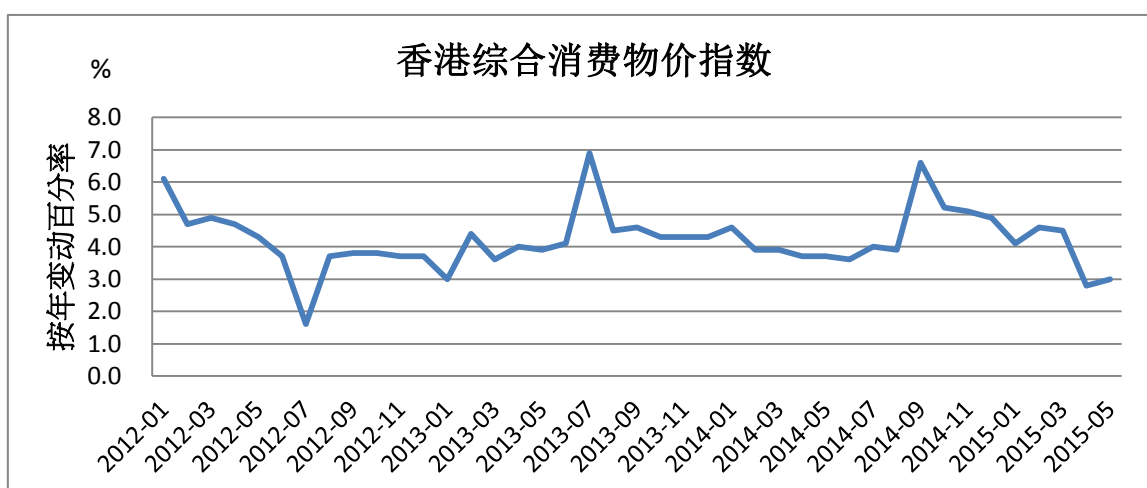
每半年付息; 每一个付息日的息率将厘定和公布为下列较高者:

- (i) 浮息, 即在相关利息厘定日, 按照当时香港特区政府政府统计处根据最新的「住户开支统计调查」结果而编制及公布的综合消费物价指数, 其最近6个月按年变动率的算术平均值(准确至小数点后两个位); 或
- (ii) 定息, 即1.00%。

稳阵之选 (只适用于持本港合格身份证人士)

- 过去四批 iBond 平均年化息率为 4.39%, 最低的一次付息亦达 3.38%;
- 即使通胀走软, 仍可获得 1% 的定息, 收益有最低保障;
- 除收息外, 投资者亦可于二级市场沽售, 预计即时获利。去年发售的第四批 ibond (04222) 挂牌首日收报 105.15 港元, 其后最高曾升至 106 港元, 回报不俗。

近三年香港综合消费物价指数变动情况:



来源: 香港政府统计处

投资者应纯粹按该香港特区政府零售债券发行计划 - 发行通函之内容 (包括相关风险) 以作出投资决定。

请务必参阅尾页之免责声明

今日策略

“港股”

国指无力跟涨，警惕大盘回落

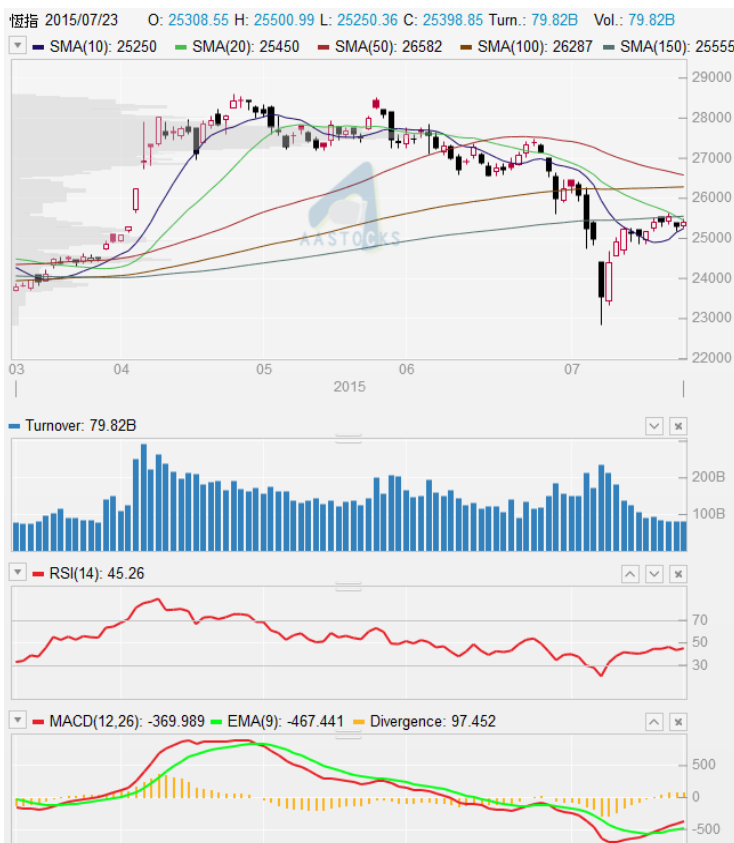
周四恒生指数高开 25 点，开市后短暂转跌便开始反复上行。早间大盘最多曾升 218 点，高见 25,551 点。此后恒指维持震荡，但盘中升幅两度收窄，第二次出现在尾盘。截至收盘，恒生指数报 25,398.85 点，上涨 116.23 点，涨幅 0.46%；国企指数报 11,834.47 点，上涨 100.2 点，涨幅 0.85%；红筹指数报 4,613.52 点，上涨 21.67 点，涨幅 0.47%。大市全日成交额 798.22 亿港元。

昨日 A 股势不可挡，一路上行突破了上升三角形的顶部阻力。港股虽然有所上涨，但盘面上看并未受到太大的提振。照理沪指 2.43% 的升幅不算低，而国企指数表现依然乏力。如此情况不禁令人担忧，因沪指已经六连阳，若后市回调，只怕港股又再度跟跌。况且昨日的 116 点升幅中，单单友邦（01299.HK）就已贡献 40 点，其余股份的表现可想而知。虽然目前整体市况仍横行待变，但时间拖得太久，始终需要注意风险。

除友邦之外，金沙（01928.HK）二季度业绩胜预期，获巴克莱唱好，收涨 7.9%，带动一众博彩股向上。现时博彩股隐隐有打破长线降轨的趋势，其中以金沙最为明显，短线可趁回落买入。不过鉴于行业基本面仍未改善，投资者应速战速决。

恒生期指策略：短线有回落风险，好仓入市点位由 10 日线下移至 25,000 点

阻力位： 25,324; 25,692; 26,210
支持位： 25,245; 25,000; 24,857



来源：阿斯达克

请务必参阅尾页之免责声明

今日策略

“A股”

沪指六连阳，重回 4100 点

周四，沪指小幅低开，权重股发力，早盘沪指表现优于深指。午后中小创板块全线发力，深市涨幅超过沪指，同时沪指也重新站上 4100 点。录得六连阳，两市逾 300 股涨停。截至收盘，上证综指报收 4123.92 点，涨 97.88 点，涨幅 2.43%，成交 7435.32 亿元；深成指报收 13754.53 点，涨 337.99 点，涨幅 2.52%，成交 6545.14 亿元；创业板指报收 2967.95 点，涨 70.58 点，涨幅 2.44%，成交 1581.03 亿元，两市成交量小幅放大。

近期大盘出现了量价背离的现象，大盘不断在缩量中不断上涨。同时，在蓝筹的走强下，中小创板块却现弱势，周四早盘此现象尤为明显，市场翘班现象再次出现。此轮反弹中个股分化严重，具有改革性质与新兴行业类个股走出了持续反弹的行情。近期可适当关注，国企改革相关概念股票，中国高层近期再次强调国企改革的重要性，官媒给国企改革定调后，加上多家国央企停牌推动落实，市场对国企改革落实信心大增。央企改革试点扩大化、国央企产权改革预期提升。国企改革将进入加速期，近期 A 股市场上以中粮系为代表的国企改革概念股涨势明显。

盘面上，沪指有望在 4000 点附近筑底，周四站上 4100 点，短线宣告股灾告一段落。未来 A 股有望进入慢牛行情。操作机会上，近期超跌的稀有资源、互联网+和强势反弹的龙头板块国企改革可以逢低关注。低点反弹幅度低于 30%的个股将出现补涨机会。

恒生国指期货策略：短期调整趋势明显，或在 11,600 一线徘徊

短期阻力位： 12,000
短期支撑位： 11,500



来源:新浪财经



来源:阿斯达克

请务必参阅尾页之免责声明

今日策略

“黄金期货”

金价势微，短线或造新低

周四主要非美货币仍偏软，英镑兑美元受零售意外疲软的打击回落 0.6%，但欧元兑美元仍上涨 0.5%，美元指数降至 97.17。美股继续收跌，截至收盘，道指下跌 119.09 点，报 17,731.95 点，跌幅 0.67%；标普 500 下跌 12.00 点，报 2,102.15 点，跌幅 0.57%；纳指下跌 25.36 点，报 5,146.41 点，跌幅 0.49%。8 月黄金期货价格收盘上涨 2.6 美元至 1094.1 美元/盎司，涨幅 0.2%。

昨日黄金仅有 8 月份合约小幅上涨，年内七月合约价格均继续逼近日前的低点。RSI 在 20 附近走平，虽然短线超卖严重，但似乎难以看到反弹的希望。虽然美元指数在欧元的反弹下承压，但昨日公布的美国数据实则不俗。上周初请失业金人数降至 25.5 万，远胜预期，创下逾 40 年来最低水平。表明劳动力市场依然在稳定改善。6 月谘商会领先指标环比增 0.6%，同样高于预期 0.2%。近期数据的强势表现使市场对加息预期有进一步强化。以现时的市场氛围来看，金价近期再创阶段性低点的机会不小。

黄金期货策略：反弹力度不足，逢高做空

阻力位： 1,100; 1,116; 1,140
 支持位： 1,080-1,085; 1065



来源: tradingview.com

请务必参阅尾页之免责声明

今日策略

“纽约原油期货”

油价跌势未减，短期难有起色

周四，美国 WTI 9 月原油期货价格收跌 0.74 美元，跌幅 1.50%，报每桶 48.45 美元，创 3 月 31 日以来最低收盘位，因为全球性供应过剩之虞愈演愈烈。ICE 布伦特 9 月原油期货价格收跌 0.86 美元，跌幅 1.53%，报每桶 55.27 美元。创今年 3 月份以来的最低水平，距离 6 月 10 日今年最高位的 61.43 美元/桶已跌去 21%，标志着 WTI 原油已进入熊市。

消息上，伊朗商务和国际事务石油副部长 Hossein Zamaninia 称，伊朗已经指定了近 50 个石油和天然气项目，投资规模达 1850 亿美元，希望能够到 2020 年签署。7 月 14 日伊朗与伊核问题六国就伊核问题达成正式协议。根据协议，美国、欧盟和联合国将解除对伊朗实施的制裁，换取该国同意对其核项目的长期监控。

路透社援引外交官员称，由于需要美国国会的同意，因此明年之前不大可能取消对伊朗的制裁。此消息再一次证明伊朗政局的变化对原油的冲击。在加上据外媒援引土耳其国防部长称，同意美国军方从其领土上空对 IS 发起空袭，这一协议由奥巴马与土耳其总统埃尔多安周三晚间电话磋商达成；协议据称将允许美方使用因斯里克空军基地对叙利亚境内 IS 发动空袭，不过土耳其军方不会参与空袭行动。那么战争因素将大概率提振金银和原油。

技术上，从日线图来看，在昨日连续的再次收阴，再次奠定了大趋势看空的走势，虽然下方 MACD 的死叉的放量有少量衰减，但是趋势还是以空头为主，图形上看美油已走出齐行下跌趋势，短期内多头很难出现翻身的机会。

WTI 5 月期货策略：下破 50 美元，短线承压看空

阻力位： 50

支持位： 48



来源:tradingview.com

请务必参阅尾页之免责声明

重要新闻

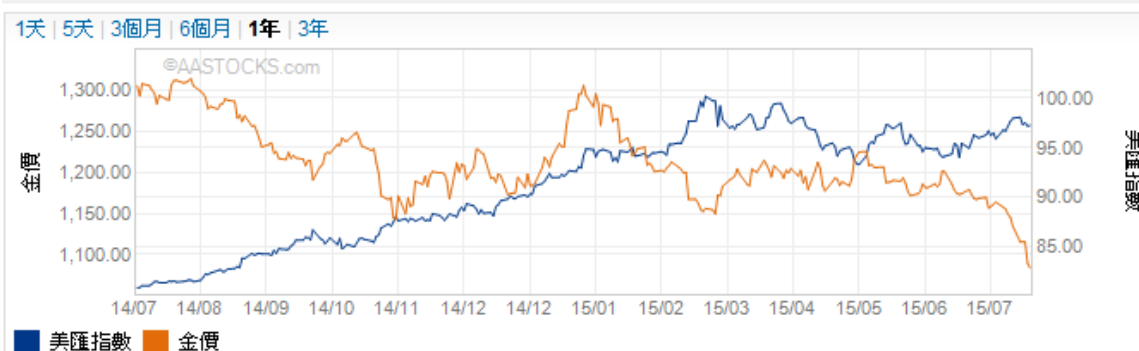
- 周四美国谘商会公布的数据显示，6月谘商会领先指标（LEI）环比增0.6%，高于预期的增0.2%，5月数值从环比增0.7%修正为环比增0.8%。谘商会商业周期和增长研究总监称，数据表明美国2015年经济前景继续走强。
- 美国上周首次申请失业救济人数25.5万，为1973年11月以来最低，远胜预期的28.0万。续请失业救济人数220.7万，预期225.6万，前值从221.5万修正为221.6万。
- 亚马逊二季度销售额231亿美元，预期224亿美元，每股利润0.19美元，预期亏损0.15美元，销售额超出分析师预期，其快速增长的云计算业务和市场营销提振了公司销售。财报公布后，亚马逊股价在盘后交易中飙涨18%，股价升至572美元，成为全美第一的零售商。
- 据彭博、Marketwatch等媒体报道，Pearson公司同意以12.9亿美元价格将英国《金融时报》出售给日本媒体《日本经济新闻》。
- 在伊朗与国际社会达成核协议之后，伊朗公布重建其核心工业的计划。伊朗商务和国际事务石油副部长Hossein Zamaninia称，伊朗已经指定了近50个石油和天然气项目，投资规模达1850亿美元，希望能够到2020年签署。
- 离十八届五中全会召开还有不到三个月时间，作为主要议题，“十三五”规划引起广泛关注。中国社科院经济所首席研究员韩孟认为，主要看点在中国经济进一步对外开放，鼓励产业升级，改革能源定价机制以及支持小微企业。韩孟还表示，GDP目标可以设置低一点，可能在6.8%左右。
- 养老金入市方案临近落地，据人民日报，养老金入市包含了能否保证收益率、能否发挥集合效应、能否在阳光下运行这三重风险。为规避以上风险，要实现集中化、阳光化管理，能够融合政府的监管与市场的自我管理。
- 沃尔玛集团宣布，已全资掌控了1号店在中国的电子商务业务。此外，沃尔玛旗下的山姆会员店首次进驻第三方平台。这意味着，沃尔玛在中国电商战略上已经由观望、布局到真正推进。
- 国家外管局昨日表示，近期主要经济指标出现回暖迹象，人民币汇率趋于稳定，外汇供求趋向基本平衡，上半年并未出现持续大规模的资本外流，而且二季度资金流出压力比一季度有所减弱并趋于均衡。
- **近期关注点：**
- **07月24日：**新西兰6月贸易帐；中国7月财新制造业PMI初值；德国7月制造业/服务业/综合PMI初值；欧元区7月制造业/服务业/综合PMI初值；美国7月Markit制造业PMI初值；美国6月新屋销售。
- **07月27日：**德国7月IFO商业景气指数；美国6月耐用品订单。
- **07月28日：**美国联邦公开市场委员会（FOMC）召开议息会议，至7月29日；德国6月零售销售；英国第二季度GDP初值；美国7月Markit服务业PMI初值。

请务必参阅尾页之免责声明



相关图表

美匯指數及金價走勢圖



来源:阿斯达克

相關匯率

代號	匯率	▲ 升跌	升跌%	最高價	最低價
USD/CAD	↓ 1.3023	-0.0009	-0.0714%	1.3038	1.3013
EUR/USD	↓ 1.0977	-0.0006	-0.0546%	1.0991	1.0974
GBP/USD	↓ 1.5510	-0.0003	-0.0168%	1.5521	1.5505
USD/CHF	↑ 0.9599	+0.0013	+0.1367%	0.9600	0.9580
USD/SEK	↑ 8.5689	+0.0055	+0.0642%	8.5733	8.5543
USD/JPY	↑ 123.9367	+0.0834	+0.0673%	124.0183	123.8133

簡介

美匯指數量度美元相對一籃子貨幣的價值，包括歐元、日元、英磅、加大拿幣、瑞典克朗和瑞士法郎。

来源:阿斯达克

央行	上一次利率改變時間	當前利率水平	下一次會議時間
美聯儲	2008年12月17日減息-75點	0-0.25%	2015年7月30日
澳央行	2015年5月5日減息-25點	2.00%	2015年8月4日
英央行	2009年3月5日減息-50點	0.50%	2015年8月6日
日央行	2010年10月20日減息-10點	0-0.10%	2015年8月7日
歐央行	2014年9月4日減息-10點	0.05%	2015年9月3日
加央行	2015年7月15日減息-25點	0.50%	2015年9月9日
紐儲行	2015年7月23日減息-25點	3.00%	2015年9月10日
瑞央行	2015年1月15日減息-50點	-1.25%~-0.25%	2015年9月17日

来源:dailyfx.com

请务必参阅尾页之免责声明

免责声明

本报告由六福证券（香港）有限公司（“六福证券”）及六福期货（香港）有限公司（“六福期货”）提供，所载数据仅供参考，并不构成对任何投资买卖的要约、招揽或邀请、诱使、申述、建议或推荐。

六福证券是根据香港法例第571章证券及期货条例获注册从事第1类（证券交易）、第4类（就证券提供意见）及第9类（提供资产管理）受规管活动的持牌法团，中央编号为ACU547。六福期货亦获注册从事第2类（期货合约交易）及第5类（就期货合约提供意见）受规管活动的持牌法团，中央编号为AXW976。此两间持牌法团之母公司为六福金融服务有限公司（以下统称“六福金融”）。

本报告旨在由获六福金融提供本报告者收取，不拟向在有关分发或使用会抵触当地司法权区或国家法律及规例之任何人士或实体，或使六福金融受当地法权区或国家任何监管规定限制之任何人士或实体分发或由其使用。任何拥有本报告或打算依赖或根据其所载的资料作出行动之人士或实体，必须确保其本身不受任何对其作出有关行动有所限制或禁止之本地规定所限制。

虽然本报告资料来自或编写自六福金融相信为可靠之来源，惟并不明示或暗示地声明或保证任何该等数据之准确性、有效性、时间性或完整性。对于任何依赖本报告之第三方而言，六福金融对某特定用途的适用性、或对谨慎责任的任何明示或隐含的保证均卸弃责任。本报告所载资料可随时变更，而六福金融并不承诺提供任何有关变更之通知。本报告所载意见及估计反映六福金融于本报告注明日期之判断，并可随时更改。六福金融并不承诺提供任何有关变更之通知。六福金融或其集团之任何其他成员在任何情况下，均不会就由于任何第三方在依赖本报告内容时之作为或不作为而导致任何类型之损失（无论是直接、间接、随之而来或附带者），负上法律责任或具有任何责任，即使六福金融在有关作为或不作为发生时已有所知悉亦然。

所有投资涉及风险。过往表现并不反映未来表现。投资价格可升可跌，甚至变成毫无价值。投资者应就本身的投资经验、投资目标、财政资源，风险承担能力及其他相关条件，小心衡量自己是否适合参与任何投资项目。投资者应确保完全理解有关的投资性质及相关风险，并愿意承担这种风险。当投资者在进行交易或投资中所涉及之性质、风险及适合性的任何方面有不明确或不明白的地方，阁下应寻求独立的专业意见。

六福金融（包括其母公司、附属公司、联属公司、股东、高级职员、董事及任何雇员）可就任何发行商之证券、商品或衍生工具（包括期权）或其中之任何其他金融工具设立好仓或淡仓及进行买卖。

六福金融（包括其母公司、附属公司及/或联属公司）之董事或雇员可出任任何该等机构或发行商之董事或作为该等机构或发行商之董事会代表。

版权所有。本报告只供备阅，并不能在未经六福金融明确书面同意下，擅自复印、转载或发布全部或部份内容。六福金融不会就第三方据此所作行动负责。

请务必参阅尾页之免责声明