

大市概况

- 周二，标普 500 指数收跌 11.46 点，跌幅 0.52%，报 2,175.44 点。道琼斯工业平均指数收跌 65.82 点，跌幅 0.35%，报 18,481.48 点。纳斯达克综合指数收跌 42.38 点，跌幅 0.81%，报 5,217.69 点，其中生物科技指数跌 3.37%。
- 黄金方面，COMEX 12 月黄金期货下跌 16.4 美元，跌幅 1.2%，报 1,329.7 美元，创 7 月份后期以来收盘新低。
- 期油方面，WTI 10 月原油期货收跌 1.33 美元，跌幅 2.77%，报 46.77 美元/桶，创主力合约 8 月 17 日以来收盘新低。布伦特 10 月原油期货收跌 0.91 美元，跌幅 1.82%，报 49.05 美元/桶，创 8 月 15 日以来收盘新低。
- 基本金属方面，LME 三月期铜收报 4,632.0 美元/吨，跌 1.66%，COMEX 期铜报 2.0765 美元/磅，跌 1.82%。
- 港股方面，恒生指数报 22,820.78 点，下跌 178.15 点，跌幅 0.77%；国企指数报 9,507.09 点，下跌 79.9 点，跌幅 0.83%；红筹指数报 3,899.41 点，下跌 10.17 点，跌幅 0.26%。大市全日成交额 619.61 亿港元。
- A 股方面，上证综指收报 3,085.88 点，下跌 0.12%，成交额 1,683.6 亿元。深成指收报 10,760.44 点，上涨 0.09%，成交额 2,766.8 亿元。创业板收报 2,192.17 点，上涨 0.83%，成交额 791.5 亿元。

产品	上日收市	日变化率%
美汇指数	94.77	0.254
黄金期货	1329.7	-1.2
纽约期油	46.77	-2.77
布兰特期油	49.05	-1.82
纽约期铜	2.0765	-1.82
LME 3个月期铜	4710.0	-1.66
恒生指数	22821	-0.77

期金单位：美元/盎司 期油单位：美元/桶
LME期铜单位：美元/吨 纽约期铜单位：美元/磅
数据来源：各交易所

六福金融公众号



第一时间发布：
最新优惠，
公司动态新闻及
研究分析

请务必参阅尾页之免责声明

今日策略

“港股”

恒指失守初步防线，短线确立头肩顶

周三恒生指数高开12点，报23,010点。开盘后轻触23,036点便掉头向下，持续震荡走低，跌至22,750点附近后小幅反弹。午后港股走势再度转差，跌穿上午低位，最恒生指数报22,820.78点，下跌178.15点，跌幅0.77%；国企指数报9,507.09点，下跌79.9点，跌幅0.83%；红筹指数报3,899.41点，下跌10.17点，跌幅0.26%。大市全日成交额619.61亿港元。多跌296点，低见22,703点。截至收盘，

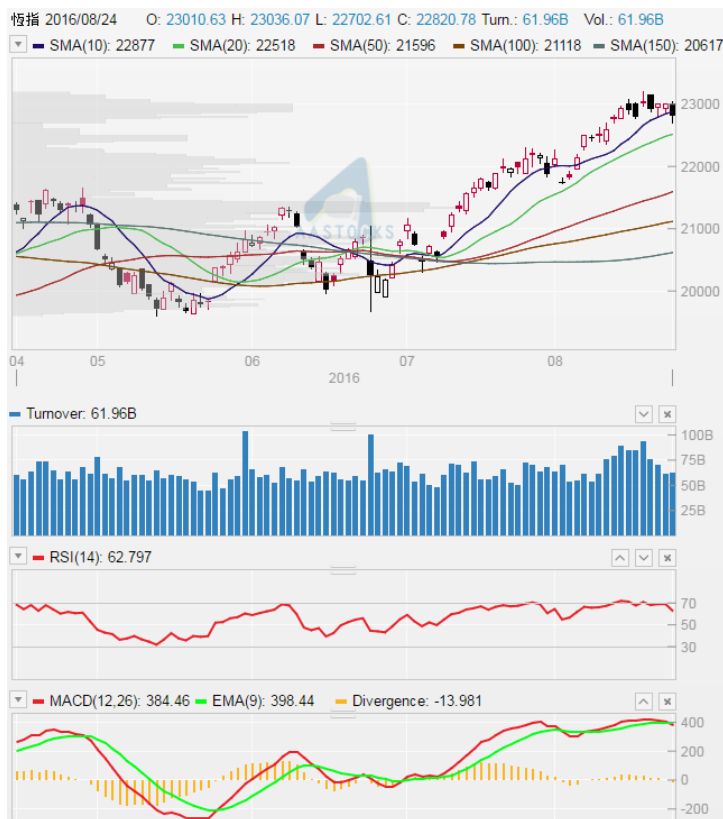
港股经过数日横行之后，终于在昨日迎来显著回调。近期内地资金面有持续趋紧的迹象，央行时隔半年多重启14日逆回购操作。市场分析此举是为延长货币投放期限及增加稳定性，从而变相降低了未来降准降息的可能性。内地股市缩量震荡，金融、地产等权重股拖累股指，港股中内银、内险及内房股同样表现疲软。澳门7月入境旅客数量按年升5.5%，惟博彩股仍然全面受压，银娱(00027.HK)在中报前夕挨沽，挫3.2%领跌蓝筹。

大市方面，恒指昨日盘中跌穿22,800一线，虽然收市前回升至22,821点，但小时图上头肩顶的形态颇为明显。以头部到颈线的距离来计，后市将回撤至22,400点附近。同时日线上MACD发出熊差利淡信号，10日线（现位于22,877点）的失守也暗示短线完成强弱转换，较大概率先行下探至20日线（现位于22,518点）寻求支撑。

恒生期指策略：小时图头肩顶，22,800点附近造淡，初步目标20日线

阻力位：22,800；23,000；23,419

支持位：22,521；22,247；21,800



来源：阿斯达克

请务必参阅尾页之免责声明

今日策略

“A股”

题材股活跃，大市二八分化明显

沪深两市周三微幅高开，但盘中走势出现分化。沪指维持弱势震荡，而深指表现较强，基本维持红盘。截至收盘，上证综指报 3,085.88 点，跌幅 0.12%；深成指报 10,760.44 点，涨幅 0.09%；创业板报 2,192.17 点，涨幅 0.83%。成交量方面，沪市成交 1,684 亿元，深市成交 2,807 亿元，两市全日共成交 4,491 亿元，成交量继续萎缩。

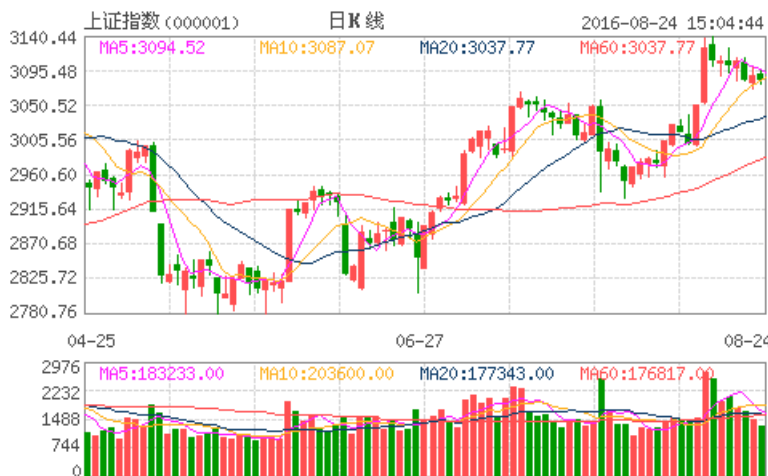
盘面上二八分化明显，金融及房地产等权重股走势疲软，拖累股指，但中小盘的题材股表现活跃。消息面上，首届全球 VR 与 AR 中国峰会将于 2016 年 9 月 7-8 日在上海举行，光学光电、电子制造、通信设备等板块集体飙升，领涨大市。煌上煌（002695.SZ）等四家公司推 10 送转 30，日前回吐的高送转概念卷土重来，煌上煌、宝塔实业（000595.SZ）、天翔环境（300362.SZ）3 股涨停。

整体上市场震荡整理的基调未改，成交持续缩量表明大市氛围仍偏谨慎，观望情绪犹在。不过中小盘股的逆市上扬也显示出风险偏好有好转的迹象，只是目前场内资金存在一定分流，主力进攻方向尚未明确。因此形成热点散乱，板块迅速轮动而没有良好持续性的局面。多数受追捧的板块及概念股可能只有一两日行情，导致短线赚钱效应不强。建议投资者暂时延续波段操作策略，快进快出。同时继续留意量能变化，耐心等待大盘正式反攻的时机。沪指关键支撑位于 20 日线，同时也接近中线上升通道底部。

恒生国指期货策略：短线处于下行通道，失守 10 日线跟进做空

短期阻力位： 9,800; 10,000

短期支撑位： 9,578; 9,341



来源:新浪财经



来源:阿斯达克

请务必参阅尾页之免责声明

今日策略

“黄金期货”

巨额空单砸穿支撑，金价短线继续看空

周三美元指数小幅上升至 94.77。多数非美货币维持窄幅震荡，表现强弱不一。欧元及瑞郎分别下跌 0.37% 及 0.41%；日元、英镑及纽元微涨。美股午后走弱，截至收盘，道指跌 65.47 点，报 18,481.83 点，跌幅 0.35%；标普 500 跌 11.45 点，报 2,175.45 点，跌幅 0.52%；纳指跌 42.38 点，报 5,217.69 点，跌幅 0.81%。12 月黄金期货下跌 16.4 美元至 1,329.7 美元，跌幅 1.2%。

隔夜公布的数据显示，美国 7 月成屋销售总数年化下滑至 539 万，不及预期的 551 万。不过库存低是造成销售走弱的主因，成屋价格的上涨表明房地产市场仍保持良好的增长势头。另一方面，达拉斯联储主席卡普兰称，美联储正靠近适合加息的时点，包括 9 月在内一切美联储会议都有加息可能。这是继上周的三位官员后，又一位明确支持加息的地方联储主席。近期美联储正形成一致口风，不得不令市场担忧加息正在接近。

黄金的短线走势受到极大影响，昨日金价于盘中急挫。金融博客 ZeroHedge 称有人在一分钟之内抛售了价值 15 亿美元的黄金期货合约导致期间金价跌逾 10 美元，下破 1,330 美元关口。从技术层面来看，黄金已经失守下降三角形底部，后市或向 1,310 的前期低点靠近，同时也接近 0.382 倍回调位 1,309 美元。同时 RSI 已快速滑落至 43，MACD 下跌动能柱增长，指标呈现全面利空信号。只是目前保利加通道开口尚未扩张，令金价暂时于下轨 1,328 左右获得支撑。考虑到昨日金价急挫后几乎未出现反弹，表明空头控制大局，后市延续看空思路。

黄金期货策略：失守下降三角形底部，逢高做空

阻力位： 1,330; 1,350; 1,369

支持位： 1,309; 1,289; 1,268



来源: tradingview.com

请务必参阅尾页之免责声明

重要新闻

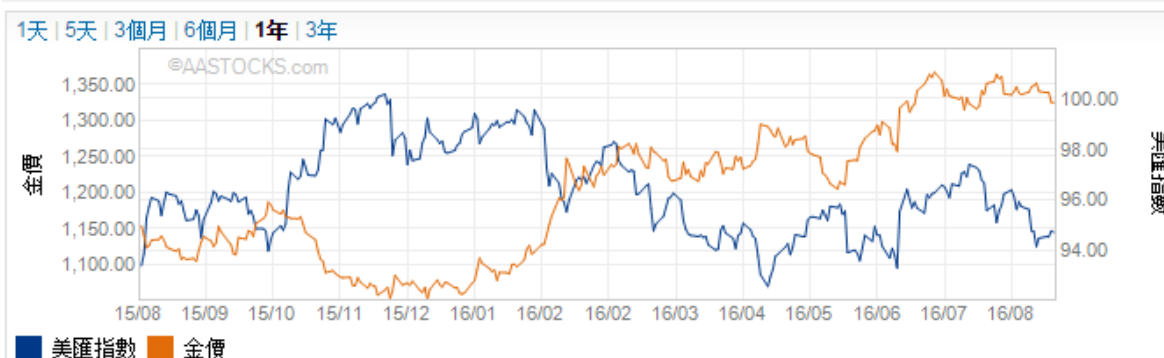
- 全美房地产经纪人协会（NAR）公布的数据显示，美国7月成屋销售总数年化539万，预期为551万，6月为557万。美国7月成屋销售环比跌3.2%，不及预期的跌1.1%，6月为环比增长1.1%。7月成屋销售同比下降1.6%。在经历了此前四个月强劲增长后，成屋销售出现回落，库存低是主因。
- 达拉斯联储主席Robert Kaplan日前表示，美联储正在靠近适合加息的时点，包括下月会议在内，一切美联储会议都有决定加息的可能。上周已有包括美联储三号人物、纽约联储主席杜德利（William Dudley）在内的三位高官发出类似鹰派言论。
- 欧洲央行的企业债购买计划（CSPP），人为催生了一个企业债发行人的天堂。已有两家欧洲企业通过私募的方式，直接向欧洲央行发行了债券。
- 根据嘉能可公布的半年报，今年上半年嘉能可净利润3亿美元，较2015年同期8.82亿美元的水平大降66%。跳水的利润让嘉能可不得不继续断臂求生。该公司称已经达成8.80亿澳元（6.70亿美元）的交易，将把旗下一座澳大利亚铜和金矿未来的产出出售给Evolution Mining Ltd。此举将帮助嘉能可进一步削减债务。
- 据彭博报道，伊朗石油部发言人表示，伊朗尚未就是否参加9月份在阿尔及利亚举行的产油国会议做出决定。最晚有可能在会议召开的前一天做出决定。
- 美国能源信息署公布的数据显示，上周EIA原油库存增加250.1万桶，预期为减少100万桶，此前一周为减少250.8万桶。此外，库欣地区原油库存、汽油库存增幅均超预期。美国东海岸原油库存增幅创2015年2月以来最大。
- 据彭博对中国海关总署数据的梳理，7月中国从安哥拉进口的原油同比上涨23.3%至472万吨，超过沙特和俄罗斯成为中国第一大原油供应国。当月中国原油进口总量同比上升1.2%至3107万吨，从沙特进口的原油同比下滑4.2%至403万吨，从俄罗斯进口的原油同比大降14.3%至323万吨。
- 中国保监会下发征求意见稿，拟进一步收紧高现价产品，并首次对市场上保险产品保证利率做限制。该政策如真付诸实施，限制力度或是前所未有的。据中金公司测算，预计目前A股中约有5000至6000亿存量资金来自于高现价万能险。
- **近期关注点：**
- **08月25日：**德国8月IFO商业景气/预期指数；美国7月耐用品订单初值；上周首次申请失业救济人数。
- **08月26日：**日本7月全国CPI；8月东京核心CPI；法国二季度GDP初值；英国二季度GDP初值；美国二季度实际GDP修正值；8月密歇根大学消费者信心指数终值；美联储主席耶伦(Janet Yellen)在杰克逊霍尔全球央行年会上就“美联储的货币政策工具”发表讲话。
- **08月29日：**美国7月个人收入；美国7月个人消费支出(PCE)。

请务必参阅尾页之免责声明



相关图表

美匯指數及金價走勢圖



来源:阿斯达克

相關匯率

代號	匯率	▲ 升跌	升跌%	最高價	最低價
USD/SEK	↓ 8.3889	-0.0064	-0.0762%	8.4024	8.3841
USD/JPY	↓ 100.3900	-0.0050	-0.0050%	100.5917	100.3500
USD/CAD	↓ 1.2918	-0.0004	-0.0302%	1.2933	1.2914
USD/CHF	↓ 0.9661	-0.0004	-0.0404%	0.9674	0.9658
EUR/USD	↑ 1.1269	+0.0008	+0.0710%	1.1272	1.1256
GBP/USD	↑ 1.3249	+0.0021	+0.1603%	1.3259	1.3224

簡介

美匯指數量度美元相對一籃子貨幣的價值，包括歐元、日元、英鎊、加拿幣、瑞典克朗和瑞士法郎。

来源:阿斯达克

央行	上一次利率改變時間	當前利率水平	下一次會議時間
紐儲行	2016年3月10日減息-25點	2.25%	2016年8月11日
澳央行	2016年8月2日減息-25點	1.50%	2016年9月6日
加央行	2015年7月15日減息-25點	0.50%	2016年9月7日
歐央行	2016年3月10日減息-5點	0%	2016年9月8日
英央行	2016年8月4日減息-25點	0.25%	2016年9月15日
瑞央行	2015年1月15日減息-50點	-1.25%~-0.25%	2016年9月15日
美聯儲	2015年12月17日升息25點	0.25-0.5%	2016年9月21日
日央行	2016年1月29日減息-20點	-0.10%	2016年9月21日

来源:dailyfx.com

请务必参阅尾页之免责声明

免责声明

本报告由六福证券（香港）有限公司（“六福证券”）及六福期货（香港）有限公司（“六福期货”）提供，所载数据仅供参考，并不构成对任何投资买卖的要约、招揽或邀请、诱使、申述、建议或推荐。

六福证券是根据香港法例第571章证券及期货条例获注册从事第1类（证券交易）、第4类（就证券提供意见）及第9类（提供资产管理）受规管活动的持牌法团，中央编号为ACU547。六福期货亦获注册从事第2类（期货合约交易）及第5类（就期货合约提供意见）受规管活动的持牌法团，中央编号为AXW976。此两间持牌法团之母公司为六福金融服务有限公司（以下统称“六福金融”）。

本报告旨在由获六福金融提供本报告者收取，不拟向在有关分发或使用会抵触当地司法权区或国家法律及规例之任何人士或实体，或使六福金融受当地法权区或国家任何监管规定限制之任何人士或实体分发或由其使用。任何拥有本报告或打算依赖或根据其所载的资料作出行动之人士或实体，必须确保其本身不受任何对其作出有关行动有所限制或禁止之本地规定所限制。

虽然本报告资料来自或编写自六福金融相信为可靠之来源，惟并不明示或暗示地声明或保证任何该等数据之准确性、有效性、时间性或完整性。对于任何依赖本报告之第三方而言，六福金融对某特定用途的适用性、或对谨慎责任的任何明示或隐含的保证均卸弃责任。本报告所载资料可随时变更，而六福金融并不承诺提供任何有关变更之通知。本报告所载意见及估计反映六福金融于本报告注明日期之判断，并可随时更改。六福金融并不承诺提供任何有关变更之通知。六福金融或其集团之任何其他成员在任何情况下，均不会就由于任何第三方在依赖本报告内容时之作为或不作为而导致任何类型之损失（无论是直接、间接、随之而来或附带者），负上法律责任或具有任何责任，即使六福金融在有关作为或不作为发生时已有所知悉亦然。

所有投资涉及风险。过往表现并不反映未来表现。投资价格可升可跌，甚至变成毫无价值。投资者应就本身的投资经验、投资目标、财政资源，风险承担能力及其他相关条件，小心衡量自己是否适合参与任何投资项目。投资者应确保完全理解有关的投资性质及相关风险，并愿意承担这种风险。当投资者在进行交易或投资中所涉及之性质、风险及适合性的任何方面有不明确或不明白的地方，阁下应寻求独立的专业意见。

六福金融（包括其母公司、附属公司、联属公司、股东、高级职员、董事及任何雇员）可就任何发行商之证券、商品或衍生工具（包括期权）或其中之任何其他金融工具设立好仓或淡仓及进行买卖。

六福金融（包括其母公司、附属公司及/或联属公司）之董事或雇员可出任任何该等机构或发行商之董事或作为该等机构或发行商之董事会代表。

版权所有。本报告只供备阅，并不能在未经六福金融明确书面同意下，擅自复印、转载或发布全部或部份内容。六福金融不会就第三方据此所作行动负责。