

大市概况

- 周四，标普500指数收涨47.15点，涨幅2.43%，报1987.66点。道琼斯工业平均指数收涨369.26点，涨幅2.27%，报16654.77点。纳斯达克综合指数收涨115.10点，涨幅2.45%，报4812.71点。
- 黄金方面，COMEX 12月黄金期货价格收跌2.00美元，跌幅0.2%，报每盎司1122.60美元。
- 期油方面，美国WTI 10月原油期货价格收涨3.96美元，创三年来最大单日美元涨幅，涨幅10.26%，创六年来最大单日百分比收盘涨幅，报每桶42.56美元。ICE布伦特10月原油期货价格收涨4.42美元，涨幅10.25%，报每桶47.56美元。
- 基本金属方面，LME三月期铜收报5140美元/吨，涨4.2%。COMEX期铜收报2.33美元/磅，涨4.2%，创2013年5月份以来最大单日百分比涨幅。
- 港股方面，周四，恒生指数涨3.60%，涨324.570点，报21838.540点，国企指数涨4.62%，涨435.68点，报9863.61点；大市全日成交1224.34亿港元。
- A股方面，截至收盘，沪指涨5.34%，涨156.3点，报3083.59点，成交4042.89亿元，创本月来最大单日涨幅；深成指涨3.58%，涨354.63点，报10254.35点，成交3610.16亿元；创业板涨3.67%，涨69.46点，报1959.49点。

产品	上日收市	日变化率%
美汇指数	95.77	0.514
12月黄金期货	1122.60	-0.2
纽约期油	42.56	10.26
布兰特期油	47.56	10.25
纽约期铜	2.33	4.2
LME 3个月期铜	5140	4.2
恒生指数	21838	3.6

期金单位：美元/盎司 期油单位：美元/桶
LME期铜单位：美元/吨 纽约期铜单位：美元/磅
数据源：各交易所

六福金融公众号



第一时间发布：
最新优惠，
公司动态新闻及
研究分析

请务必参阅尾页之免责声明

今日策略

“港股”

期指结算，大盘或继续夹高

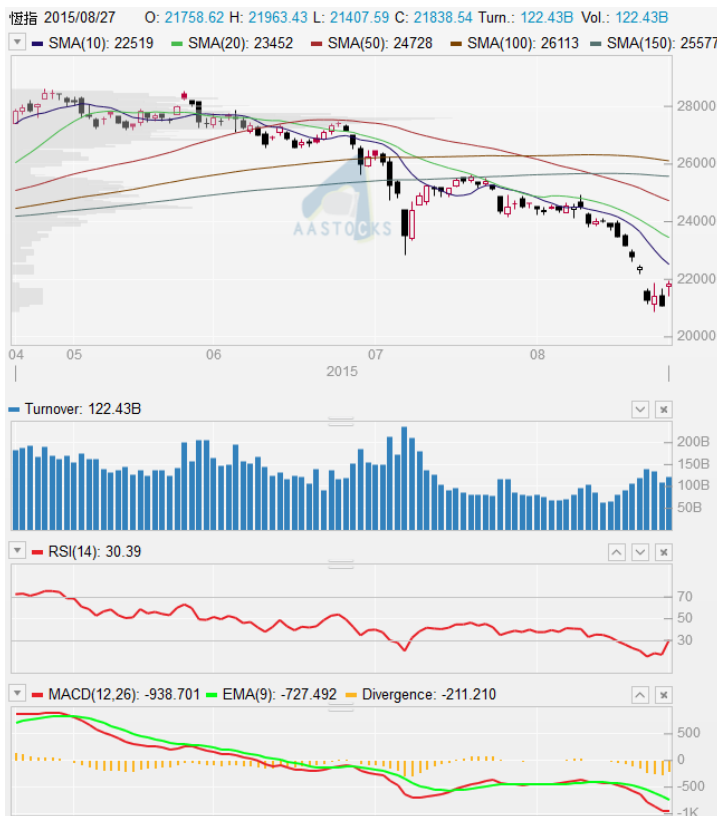
周三恒生指数高开 679 点，开盘后升幅略有收窄，不过早间维持于高位窄幅震荡。午后恒指一度跟随 A 股走低，但此后强势上冲，最多曾升 883 点，高见 21,963 点。截至收盘，恒生指数报 21,838.53 点，上涨 758.15 点，涨幅 3.6%；国企指数报 9,863.61 点，上涨 435.68 点，涨幅 4.62%；红筹指数报 4025.64 点，上涨 225.53 点，涨幅 5.93%。大市全日成交额 1,224.33 亿港元。

蓝筹股升势全面，仅蒙牛 (02319.HK) 一只下跌。中国人寿 (02628.HK) 中期纯利大升 71%，兼获大行唱好，股价节节攀升，反弹 10.4%。一众内险股受到提振，中国太平 (00966.HK) 及新华保险 (01336.HK) 均升逾一成。铁路股亦强势反弹，中车 (01766.HK) 以 16.1% 的升幅领涨。实际上此前铁路股已初现升势，但被大势所累。而最新一轮下跌中也未造出低点，相信后市仍有不俗动力。

隔夜美股的大涨为港股市场注入了强大信心，即使早间 A 股反复偏软，大盘也未受到明显的负面影响。且在 A 股收市之后，恒指仍继续扩大升幅，可见买盘正逐渐转向积极。恒指站稳 21,600 点，小时图走势明显改善。今日期指结算，好友既已占据优势，料有机会继续挟淡，可适当增加短线注码，但需注意及时获利。

恒生期指策略：继续持有好仓，22,300 左右先行获利

阻力位:	22,336; 22,811
支持位:	22,000; 21,748; 21,324



来源：阿斯达克

请务必参阅尾页之免责声明

今日策略

“A股”

金融股尾盘爆拉，沪指大涨 5.34%

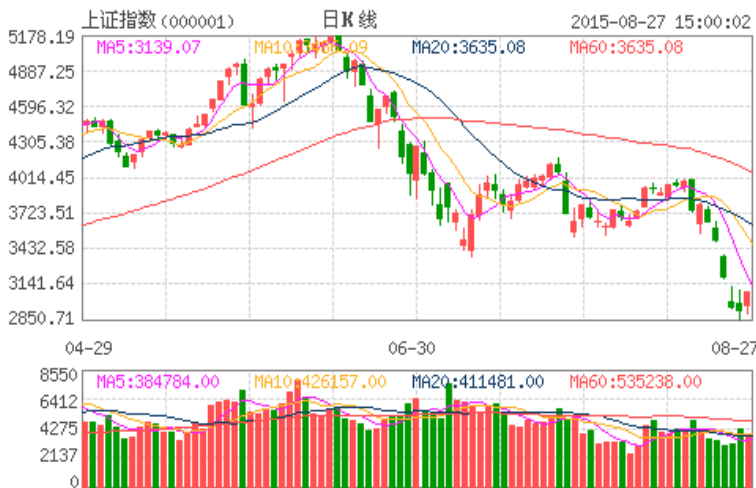
周四早盘，沪深两市高开，沪指高开 1.73%，早盘几度冲上 3000 点，但并未站住，午后沪指一度由涨转跌。好在尾盘在金融股的爆发的下，沪指之路上涨，直指 3100 点。截至收盘，沪指涨 5.34%，涨 156.3 点，报 3083.59 点，成交 4042.89 亿元，创本月来最大单日涨幅；深成指涨 3.58%，涨 354.63 点，报 10254.35 点，成交 3610.16 亿元；创业板涨 3.67%，涨 69.46 点，报 1959.49 点。

大盘虽然午后跳水，但全天高开震荡，表明此区域短期支撑初显。盘面上看，军工、央企改革等前期强势概念走起，尾盘金融股全线飙升，再次表明 3000 点下方的重要支撑地位。值得注意的是，指数蓝筹股拉升意图明显，拉升指数明显。近期，两融资金大幅减少，央行频频释放流动性，政策倾斜力度持续加大，短期指数探底回升后，已经不再新低，这里有望构筑短期阶段性底部区域。

当前市场情绪不稳，信心不足，震荡在所难免，忌讳追涨杀跌，建议短期控制仓位，风险防范为上。3000 点以下 A 股已回到相对合理估值区间，从长期投资角度，建议在下跌中逐渐布局优质个股，做好打持久战的准备。近期 A 股票或反弹企稳。目前宜保持低仓位操作，不宜操之过急。

恒生国指期货策略：A 股止跌，短期或反弹至 20 日均线

短期阻力位： 10,300
短期支撑位： 9,900



来源:新浪财经



来源:阿斯达克

请务必参阅尾页之免责声明

今日策略

“黄金期货”

股市商品齐翻身，黄金失色

周四汇市出现分化。前期上涨的欧元、英镑及日元均继续回吐，将美元指数推升至 95.77。但受益于商品市场回暖，商品货币普遍反弹。美股亦延续大涨势头，截至收盘，道指上涨 369.26 点，报 16,654.77 点，涨幅 2.27%；标普 500 上涨 47.15 点，报 1,987.66 点，涨幅 2.43%；纳指上涨 115.17 点，报 4,812.71 点，涨幅 2.45%。12 月黄金期货价格下跌 2.0 美元至 1,122.6 美元/盎司，跌幅 0.2%。

昨日中国、欧洲及美国股市均大幅攀升，10 月 WTI 原油期货价格收涨 10.26%，带领大宗商品“翻身”。美国经济数据的好转，更为市场锦上添花。二季度美国 GDP 年化环比增长率由 2.3% 的初值大幅上修至 3.7%，较预期高出 0.5%。上周初请失业金人数亦下降至 27.1 万，同样好于预期。投资者的信心正重新在市场上聚集，令黄金黯然失色。

作为此次环球市场巨震的震源，中国股市出现大幅反弹令投资者松了一口气。资产价格逐渐向急挫之前的水平靠拢。实际上金价的走势相当提前，在美股仅收复一半失地的情况下，金价已经默默回到了股市抛售前的价位。上周我们就已提到避险资产的升幅相对落后，而现况也印证了这次震荡只是一时恐慌造成过度抛售。技术面上，位于 1,110 至 1,125 的上升中继平台料能提供短线支持。

黄金期货策略：走势转弱，逢高做空，若跌至 1,110 附近反手做多

阻力位： 1,133; 1,152; 1,171

支持位： 1,120; 1,110



来源：tradingview.com

请务必参阅尾页之免责声明

今日策略

“纽约原油期货”

多头回补引发报复性反弹

本周四，各大股指全线上涨，令市场恐慌情绪得到缓解，开启涨势。原油期货价格盘中急升逾10%。美国WTI 10月原油期货价格收涨3.96美元，创三年来最大单日美元涨幅，涨幅10.26%，创六年来最大单日百分比收盘涨幅，报每桶42.56美元。ICE布伦特10月原油期货价格收涨4.42美元，涨幅10.25%，报每桶47.56美元。

昨日，非洲第一大石油生产国尼日利亚宣布关闭两个主要原油管道，多重利好下油价周四坐火箭般强劲反弹。本周初国际油价在连续2月暴跌后触及6年半低位，不过随着中国央行双降救市政策出台，各大股指受到鼓舞后全线上涨，令市场恐慌情绪得到缓解，油价今日终于开启涨势。

上周美国商品交易委员会报告显示，目前原油市场上押注油价下行的空头头寸已达4月以来峰值。有交易员反应不断上升的原油价格触及空头止损位并买入原油回补，一定程度上推升油价上行。美国能源信息署(EIA)数据显示，美国上周原油库存下降逾500万桶，而美国能源信息供应商数据显示，自上周五以来，美国库欣库存已下降40万桶。

技术上，MACD红色动能柱显现，双线于零轴下方水平粘合并向上发散；KDJ指标双线于超卖区域死叉并快速上行；相对强弱指数RSI拐头向上。目前原油短期仍承压，但出现技术性反弹过后，油价价格短期亟待修正。

WTI 期货策略：空头反补，打破下跌趋势，短期看多

阻力位： 44
支持位： 40



来源:tradingview.com

请务必参阅尾页之免责声明

重要新闻

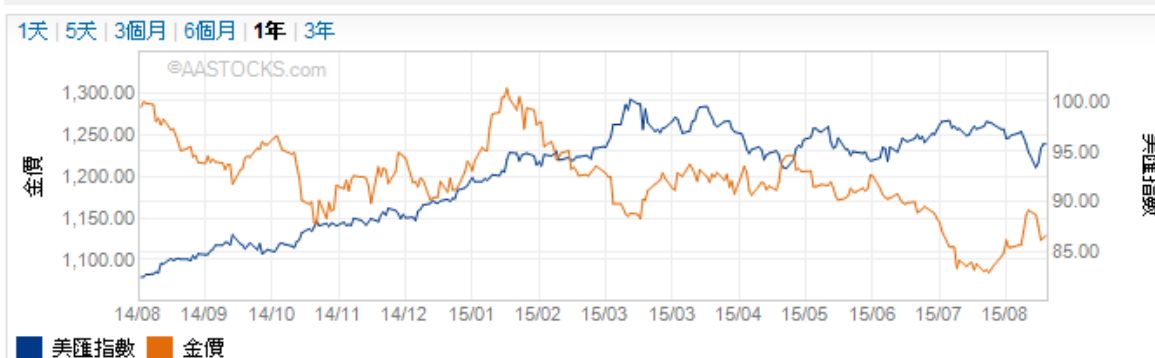
- 二季度美国GDP年化环比增长3.7%，较上月低公布的2.3%的初值大幅上修，也高于分析师3.2%的预期。同时公布的美国二季度个人消费支出(PCE)年化季环比修正值3.1%，符合预期，较初值2.9%出现上修。美国二季度核心个人消费支出(PCE)物价指数年化季环比修正值1.8%，符合预期与初值。
- 美国8月22日当周初请失业金人数下降0.6万人，至27.1万人，为自7月18日当周末首次下降，并连续第25周低于30万人，预期值为27.4万人，前值为27.7万人。此外更为均衡全面的四周均值数据也仍处于15年低点水平。
- 全美房地产经纪人协会（NAR）公布的数据显示，继6月成屋签约销售指数环比下跌1.8%之后，美国7月成屋签约销售指数环比上涨0.5%，不及预期的上涨1%。
- 《华尔街日报》援引知情人士称，委内瑞拉已联络一些OPEC成员国，包括OPEC会议主席、卡塔尔石油部长Mohammed al-Sada，再次试图寻找抵御油价下跌的共同基础。委内瑞拉同时呼吁OPEC考虑与俄罗斯协调，制定出应对油价下跌的策略。
- 住建部、商务部等联合发布文件，为促进房地产市场平稳健康发展，中国决定对外商投资房地产企业和境外机构、个人购房的部分政策进行调整。中国取消外商投资房企办理境内贷款、境外贷款、外汇借款结汇必须全部缴付注册资本金的要求。有资格的境外机构和个人可购买符合实际需要的自用、自住商品房。
- 财政部部长楼继伟称，经全国人大、国务院批准，今年下达6000亿元新增地方政府债券和3.2万亿元地方政府债券置换存量债务额度。他还透露，财长部将提前下达2016年重大项目建设投资计划。
- 新华社发布消息称中信证券股份有限公司8人涉嫌违法从事证券交易活动，已被公安机关要求协助调查。财新曝光8人名单，有3名均为中信执行委员会成员。
- **近期关注点：**
- **8月28日：**日本7月全国消费者物价指数；英国第二季度GDP修正值；德国7月零售销售；德国8月CPI初值；美国7月个人消费支出；美国8月密西根大学消费者信心指数终值。
- **8月31日：**欧元区8月CPI初值。
- **9月01日：**澳洲联储政策会议，并宣布利率决定；中国8月非制造业PMI；中国8月财新制造业PMI终值；法国8月制造业PMI终值；德国8月失业率；欧元区8月制造业PMI终值；意大利第二季度GDP终值；欧元区7月失业率；加拿大第二季度GDP；美国8月Markit制造业PMI终值。

请务必参阅尾页之免责声明



相关图表

美匯指數及金價走勢圖



来源:阿斯达克

相關匯率

代號	匯率	▲ 升跌	升跌%	最高價	最低價
USD/CAD	↓ 1.3175	-0.0021	-0.1591%	1.3206	1.3167
USD/CHF	↑ 0.9654	+0.0002	+0.0207%	0.9663	0.9645
EUR/USD	↑ 1.1247	+0.0003	+0.0240%	1.1249	1.1229
GBP/USD	↑ 1.5421	+0.0019	+0.1214%	1.5422	1.5399
USD/SEK	↑ 8.4637	+0.0039	+0.0461%	8.4815	8.4465
USD/JPY	↑ 121.0367	+0.0600	+0.0496%	121.2683	120.8867

簡介

美匯指數量度美元相對一籃子貨幣的價值，包括歐元、日元、英鎊、加大拿幣、瑞典克朗和瑞士法郎。

来源:阿斯达克

央行	上一次利率改變時間	當前利率水平	下一次會議時間
澳央行	2015年5月5日減息-25點	2.00%	2015年9月1日
歐央行	2014年9月4日減息-10點	0.05%	2015年9月3日
加央行	2015年7月15日減息-25點	0.50%	2015年9月9日
紐儲行	2015年7月23日減息-25點	3.00%	2015年9月10日
英央行	2009年3月5日減息-50點	0.50%	2015年9月10日
日央行	2010年10月20日減息-10點	0-0.10%	2015年9月15日
瑞央行	2015年1月15日減息-50點	-1.25%~-0.25%	2015年9月17日
美聯儲	2008年12月17日減息-75點	0-0.25%	2015年9月18日

来源:dailyfx.com

请务必参阅尾页之免责声明

免责声明

本报告由六福证券（香港）有限公司（“六福证券”）及六福期货（香港）有限公司（“六福期货”）提供，所载数据仅供参考，并不构成对任何投资买卖的要约、招揽或邀请、诱使、申述、建议或推荐。

六福证券是根据香港法例第571章证券及期货条例获注册从事第1类（证券交易）、第4类（就证券提供意见）及第9类（提供资产管理）受规管活动的持牌法团，中央编号为ACU547。六福期货亦获注册从事第2类（期货合约交易）及第5类（就期货合约提供意见）受规管活动的持牌法团，中央编号为AXW976。此两间持牌法团之母公司为六福金融服务有限公司（以下统称“六福金融”）。

本报告旨在由获六福金融提供本报告者收取，不拟向在有关分发或使用会抵触当地司法权区或国家法律及规例之任何人士或实体，或使六福金融受当地法权区或国家任何监管规定限制之任何人士或实体分发或由其使用。任何拥有本报告或打算依赖或根据其所载的资料作出行动之人士或实体，必须确保其本身不受任何对其作出有关行动有所限制或禁止之本地规定所限制。

虽然本报告资料来自或编写自六福金融相信为可靠之来源，惟并不明示或暗示地声明或保证任何该等数据之准确性、有效性、时间性或完整性。对于任何依赖本报告之第三方而言，六福金融对某特定用途的适用性、或对谨慎责任的任何明示或隐含的保证均卸弃责任。本报告所载资料可随时变更，而六福金融并不承诺提供任何有关变更之通知。本报告所载意见及估计反映六福金融于本报告注明日期之判断，并可随时更改。六福金融并不承诺提供任何有关变更之通知。六福金融或其集团之任何其他成员在任何情况下，均不会就由于任何第三方在依赖本报告内容时之作为或不作为而导致任何类型之损失（无论是直接、间接、随之而来或附带者），负上法律责任或具有任何责任，即使六福金融在有关作为或不作为发生时已有所知悉亦然。

所有投资涉及风险。过往表现并不反映未来表现。投资价格可升可跌，甚至变成毫无价值。投资者应就本身的投资经验、投资目标、财政资源，风险承担能力及其他相关条件，小心衡量自己是否适合参与任何投资项目。投资者应确保完全理解有关的投资性质及相关风险，并愿意承担这种风险。当投资者在进行交易或投资中所涉及之性质、风险及适合性的任何方面有不明确或不明白的地方，阁下应寻求独立的专业意见。

六福金融（包括其母公司、附属公司、联属公司、股东、高级职员、董事及任何雇员）可就任何发行商之证券、商品或衍生工具（包括期权）或其中之任何其他金融工具设立好仓或淡仓及进行买卖。

六福金融（包括其母公司、附属公司及/或联属公司）之董事或雇员可出任任何该等机构或发行商之董事或作为该等机构或发行商之董事会代表。

版权所有。本报告只供备阅，并不能在未经六福金融明确书面同意下，擅自复印、转载或发布全部或部份内容。六福金融不会就第三方据此所作行动负责。