

大市概况

- 周三，标普 500 指数收跌 5.17 点，跌幅 0.24%，报 2,170.95 点，8 月份累跌 0.13%。道琼斯工业平均指数收跌 53.42 点，跌幅 0.29%，报 18,400.88 点，8 月份累跌 0.18%，结束连涨六个月的势头。纳斯达克综合指数收跌 9.77 点，跌幅 0.19%，报 5,213.22 点，8 月份累涨 1.0%。
- 黄金方面，COMEX 12 月黄金期货下跌 5.1 美元，跌幅 0.4%，报 1,311.4 美元/盎司，创主力合约 6 月 23 日以来收盘新低。期金 8 月份累跌 3.4%，为 5 月份以来首次单月下跌。
- 期油方面，WTI 10 月原油期货收跌 1.65 美元，跌幅 3.56%，报 44.70 美元/桶，创 8 月 12 日以来收盘新低，受累于 EIA 原油库存增加。布伦特 10 月原油期货收跌 1.33 美元，跌幅 3.75%，报 47.04 美元/桶，创 8 月 11 日以来收盘新低。
- 基本金属方面，LME 三月期铜收报 4,617 美元/吨，涨 0.22%，COMEX 期铜报 2.0775 美元/磅，涨 0.41%。
- 港股方面，恒生指数报 22,976.88 点，下跌 39.23 点，跌幅 0.17%；国企指数报 9,541.8 点，下跌 55.45 点，跌幅 0.58%；红筹指数报 3,914.68 点，下跌 38.91 点，跌幅 0.98%。大市全日成交额 608.62 亿港元。
- A 股方面，上证综指收报 3,085.49 点，上涨 0.35%，成交额 1,689.9 亿元。上证综指 8 月累计升 3.6%，创五个月最大单月涨幅。深成指收报 10,757.88 点，上涨 0.27%，成交额 2,721.6 亿元。创业板收报 2,191.76 点，下跌 0.17%，成交额 791.9 亿元。

产品	上日收市	日变化率%
美汇指数	95.99	0.062
黄金期货	1311.4	-0.4
纽约期油	44.70	-3.56
布伦特期油	47.04	-3.75
纽约期铜	2.0775	0.41
LME 3个月期铜	4617.0	0.22
恒生指数	22977	-0.17

期金单位：美元/盎司 期油单位：美元/桶
LME期铜单位：美元/吨 纽约期铜单位：美元/磅
数据源：各交易所

六福金融公众号



第一时间发布：
最新优惠，
公司动态新闻及
研究分析

请务必参阅尾页之免责声明

今日策略

“港股”

蓝筹整体表现低迷，闷局延续

周三恒生指数高开27点，开盘后表现反复，大致于23,000点上方窄幅震荡，最多曾升47点至23,063点。午后港股反复走软，点前一度跌76点，低见22,939点，尾盘反弹收窄跌幅。截至收盘，恒生指数报22,976.88点，下跌39.23点，跌幅0.17%；国企指数报9,541.8点，下跌55.45点，跌幅0.58%；红筹指数报3,914.68点，下跌38.91点，跌幅0.98%。大市全日成交额608.62亿港元。

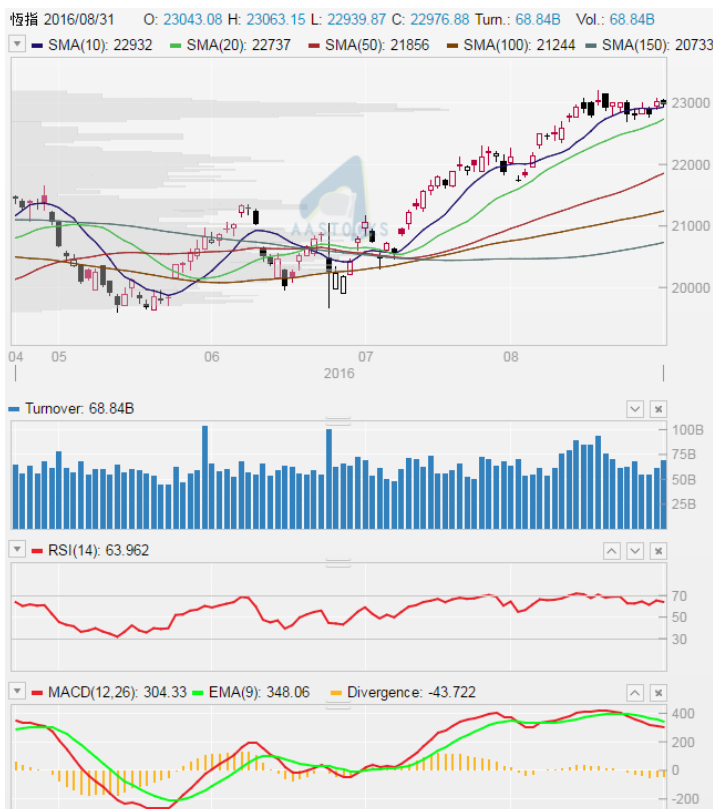
8月最后一个交易日，港股继续维持闷局。蓝筹表现乏善可陈，中银香港(02388.HK)中期多赚2.2倍，创上市以来新高，连特别息派1.255元，股价大涨4.02%。中银(03988.HK)母凭子贵，亦升1.16%。另外，汇控(00005.HK)回购伦敦股票，港股受提振升2.3%。仅上述三个个股已为大市贡献75点升幅，可见其余成分股表现颇为低迷。

由于美联储副主席的言论再度深化加息预期，投资者情绪更趋谨慎。而期指结算后，港股业绩期也进入尾声，市场缺乏焦点，倾向于观望周五的美国8月非农数据，从中寻找加息线索。因此港股目前依然欠缺方向，成交亦维持清淡。恒指围绕10日线窄幅上落，短线波动有限，盈利空间不大。现时仍是以观望为宜，无谓入市徒增风险。

恒生期指策略：好淡继续争持，短线围绕10日线区间操作

阻力位：23,000；23,205；23,419

支持位：22,650；22,247；21,800



来源：阿斯达克

请务必参阅尾页之免责声明

今日策略

“A股”

地产金融护盘，沪指8月收官小涨

周三沪深两市开盘不一，开盘后沪指震荡下行，盘中地产板块爆发带动大盘止跌回升，午后两市维持窄幅震荡。截止收盘，沪指报 3,085.48 点，涨 10.81 点，涨幅 0.35%，深成指报 10,757.88 点，涨 28.76 点，涨幅 0.27%，创业板报 2,191.76 点，跌 3.77 点，跌幅 0.17%。成交量方面，沪市成交 1,689.9 亿，深市成交 2,721.6 亿，两市共成交 4,411.5 亿。

盘面上，房地产及饮料制造板块领涨，银行、券商股亦呈普涨之势，为午后护盘主力。国防军工、视听器材板块出现一日游行情，今日即见回吐，跌幅居前。万科

(000002.SZ) 日前透露曾与恒大接触，今日股价一路走高，早盘过半就封住涨停。恒大概念股卷土重来，廊坊发展(600149.SH)、嘉凯城(000918.SZ)均以涨停报收。另外，PPP 概念在短暂回调后，出现止跌企稳迹象，个股纷纷低开高走。

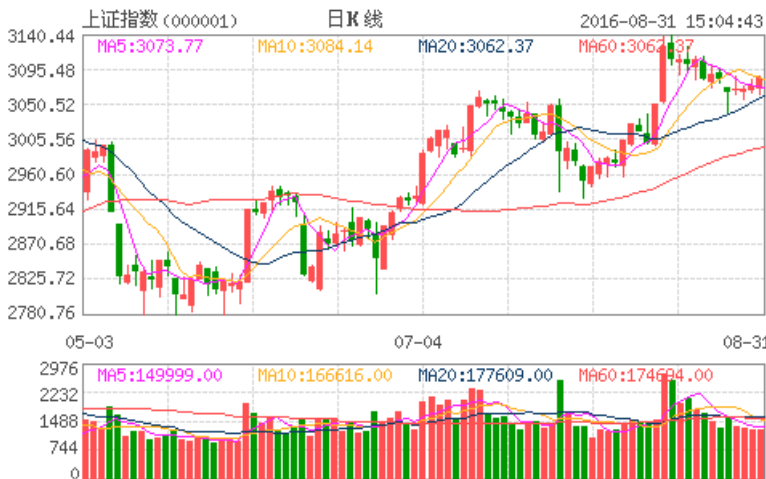
整体来看，日内大盘股表现优于中小创，两市总成交几乎与周二持平，并不算有明显动作。不过沪指的小阳烛令短线走势出现抬头动作，跟上深指略微上扬的态势。在 G20 前维稳预期的支撑下，可以看出大盘向下调整空间不大。大盘已经站上 10 日均线，意味着短期回调基本结束。不过向上则暂时缺乏强有力的龙头板块带领，量能也未能跟随放大。

在这种情况下，投资者只能保持耐心，控制好仓位，继续等待入场时机。至于投资标的，可以选择业绩超预期或战略前景有潜力的个股，寻找回调后低位进场机会。建议继续关注 PPP 主题，企稳后适当参与。

恒生国指期货策略：短线处于下行通道，围绕 10 日线区间操作

短期阻力位： 9,600; 9,800

短期支撑位： 9,450; 9,277



来源:新浪财经



来源:阿斯达克

请务必参阅尾页之免责声明

今日策略

“纽约原油期货”

EIA 库存大增，油价直线下挫

强美元加上高库存数据的双重压力下，周三油价跌势加深。WTI 10月原油期货收跌1.65美元，跌幅3.56%，报44.70美元/桶，创8月12日以来收盘新低，受累于EIA原油库存增加。布伦特10月原油期货收跌1.33美元，跌幅3.75%，报47.04美元/桶，创8月11日以来收盘新低。

周三凌晨API数据显示上周原油库存增加94.2万桶。美国时段，美国能源信息署(EIA)的数据则显示上周原油库存大幅增长227.6万桶，远高于预期的150万桶。这是EIA原油库存存在最近六周里第五次增加，导致总数回升至5.259亿桶，距离今年创下的97年高点不足1800万桶。同时，上周汽油库存降幅少于预期，精炼油库存增幅则多于预期，令市场对原油供给过剩的忧虑加深。

从盘中走势来看，投资者对EIA库存的反应十分剧烈，油价在数据公布后直线下挫。周二的下跌已经令油价下破下降三角形底部，昨日又击穿保利加通道中轨，疲态明显加深。同时RSI失守50一线，进入弱势区域，MACD正式形成死叉，技术面全线偏空。后市切忌保利加通道下轨掉头回落，否则局面将更加利空。建议短线以反弹做空为主，最近的支撑位于43美元左右。

WTI 期货策略：下破下降三角形，逢高做空为主

阻力位：46.05；47.70；49.36

支持位：43.00；42.12



来源:tradingview.com

请务必参阅尾页之免责声明

重要新闻

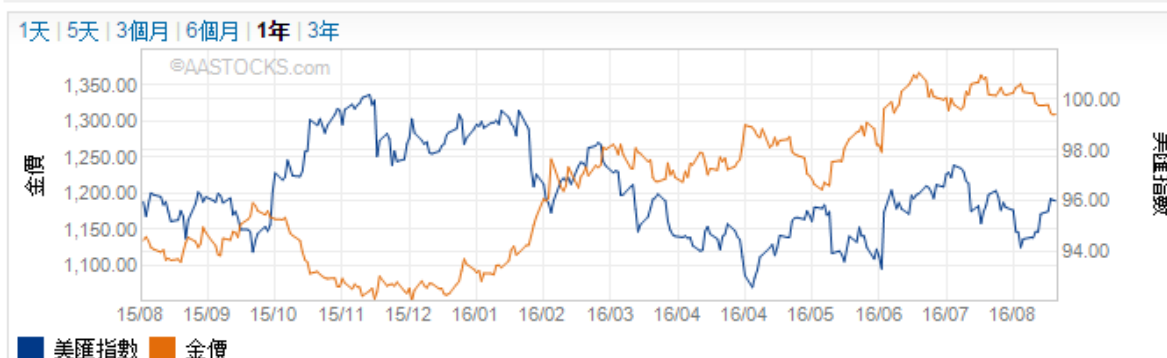
- 美国8月ADP就业人数增加17.7万，预期为增加17.5万，前值从增加17.9万修正为增加19.4万。大中小型公司的就业都在稳步增长。从行业来看，制造业就业人数减少6000人，而服务业新增就业18.3万人。
- 欧洲统计局公布，欧元区8月CPI同比初值0.2%，不及预期的0.3%，持平前值；8月核心CPI同比初值0.8%，不及0.9%的预期和前值。其中，食品、酒及烟草的价格上扬1.3%，服务价格上扬1.1%，而能源价格下滑5.7%。
- 德国经理人杂志报道称，德意志银行正在研究与德国商业银行合并的可能性。但目前针对该方案的考虑仅是理论上的，处于非常初步的阶段；德银内部认为实施的可能性很低。德意志银行和德国商业银行分别是德国第一大、第二大银行。
- 当地时间本周三，巴西参议院以61票赞成、20票反对的第三轮投票结果达成决议，罢免违反国家预算法的总统罗塞夫。这是参议院对今年4月众议院已经通过的弹劾报告做出最终裁决。罗塞夫下台后，反对派民运党领导人——副总统梅特尔（Michel Temer）将接任总统，直至2018年罗塞夫原本任期届满时。
- 美国能源信息署（EIA）数据显示，美国上周EIA原油库存增加227.6万桶，高于预期的150万桶，此前一周为增加250.1万桶。此外，汽油库存降幅少于预期，精炼油库存增幅多于预期。不过，WTI原油交割地库欣地区原油库存减少103.9万桶，降幅为7月29日当周以来最大，预期为增加45万桶。
- 中国指数研究院发布的数据显示，8月全国100个城市新建住宅平均价格为12270元/平方米，环比上涨2.17%，为连续16个月上涨，涨幅较上月扩大0.54个百分点。从同比来看，涨幅则达到13.75%，为连续13个月上涨，涨幅较上月扩大1.36个百分点。
- 据新华网，中国财长楼继伟表示，今年以来地方政府债券发行加快，并称下一步将实施积极的财政政策。截至7月底，已发行地方政府债券39710亿元。其中，新增债券10084亿元，置换债券29626亿元。今年全国人大批准新增地方政府债务限额11800亿元，已接近用罄。
- **近期关注点：**
- **09月01日：**中国8月官方制造业PMI；澳大亚利7月零售销售；中国8月财新制造业PMI；德国/法国/欧元区8月制造业PMI终值；美国上周首次申请失业救济人数；美国8月ISM制造业指数。
- **09月02日：**美国7月贸易帐；美国8月非农就业人口变动；美国8月失业率；美国7月工厂订单。
- **09月05日：**日本8月服务业/综合PMI；中国8月财新服务业/综合PMI；德国8月服务业/综合PMI终值；欧元区8月服务业/综合PMI终值；英国8月服务业/综合PMI。

请务必参阅尾页之免责声明



相关图表

美匯指數及金價走勢圖



来源:阿斯达克

相關匯率

代號	匯率	▲ 升	▲ 升	升跌%	最高價	最低價
USD/JPY	↓ 103.1667	-0.2010	-0.1945%	103.3833	103.1150	
GBP/USD	↓ 1.3129	-0.0005	-0.0343%	1.3142	1.3124	
USD/CHF	↓ 0.9833	-0.0001	-0.0122%	0.9837	0.9829	
EUR/USD	1.1154	0.0000	0.0000%	1.1159	1.1149	
USD/CAD	↑ 1.3111	+0.0009	+0.0702%	1.3113	1.3097	
USD/SEK	↑ 8.5637	+0.0079	+0.0923%	8.5683	8.5451	

簡介

美匯指數量度美元相對一籃子貨幣的價值，包括歐元、日元、英鎊、加拿大幣、瑞典克朗和瑞士法郎。

来源:阿斯达克

央行	上一次利率改變時間	當前利率水平	下一次會議時間
紐儲行	2016年3月10日減息-25點	2.25%	2016年8月11日
澳央行	2016年8月2日減息-25點	1.50%	2016年9月6日
加央行	2015年7月15日減息-25點	0.50%	2016年9月7日
歐央行	2016年3月10日減息-5點	0%	2016年9月8日
英央行	2016年8月4日減息-25點	0.25%	2016年9月15日
瑞央行	2015年1月15日減息-50點	-1.25%~-0.25%	2016年9月15日
美聯儲	2015年12月17日升息25點	0.25-0.5%	2016年9月21日
日央行	2016年1月29日減息-20點	-0.10%	2016年9月21日

来源:dailyfx.com

请务必参阅尾页之免责声明

免责声明

本报告由六福证券（香港）有限公司（“六福证券”）及六福期货（香港）有限公司（“六福期货”）提供，所载数据仅供参考，并不构成对任何投资买卖的要约、招揽或邀请、诱使、申述、建议或推荐。

六福证券是根据香港法例第571章证券及期货条例获注册从事第1类（证券交易）、第4类（就证券提供意见）及第9类（提供资产管理）受规管活动的持牌法团，中央编号为ACU547。六福期货亦获注册从事第2类（期货合约交易）及第5类（就期货合约提供意见）受规管活动的持牌法团，中央编号为AXW976。此两间持牌法团之母公司为六福金融服务有限公司（以下统称“六福金融”）。

本报告旨在由获六福金融提供本报告者收取，不拟向在有关分发或使用会抵触当地司法权区或国家法律及规例之任何人士或实体，或使六福金融受当地法权区或国家任何监管规定限制之任何人士或实体分发或由其使用。任何拥有本报告或打算依赖或根据其所载的资料作出行动之人士或实体，必须确保其本身不受任何对其作出有关行动有所限制或禁止之本地规定所限制。

虽然本报告资料来自或编写自六福金融相信为可靠之来源，惟并不明示或暗示地声明或保证任何该等数据之准确性、有效性、时间性或完整性。对于任何依赖本报告之第三方而言，六福金融对某特定用途的适用性、或对谨慎责任的任何明示或隐含的保证均卸弃责任。本报告所载资料可随时变更，而六福金融并不承诺提供任何有关变更之通知。本报告所载意见及估计反映六福金融于本报告注明日期之判断，并可随时更改。六福金融并不承诺提供任何有关变更之通知。六福金融或其集团之任何其他成员在任何情况下，均不会就由于任何第三方在依赖本报告内容时之作为或不作为而导致任何类型之损失（无论是直接、间接、随之而来或附带者），负上法律责任或具有任何责任，即使六福金融在有关作为或不作为发生时已有所知悉亦然。

所有投资涉及风险。过往表现并不反映未来表现。投资价格可升可跌，甚至变成毫无价值。投资者应就本身的投资经验、投资目标、财政资源，风险承担能力及其他相关条件，小心衡量自己是否适合参与任何投资项目。投资者应确保完全理解有关的投资性质及相关风险，并愿意承担这种风险。当投资者在进行交易或投资中所涉及之性质、风险及适合性的任何方面有不明确或不明白的地方，阁下应寻求独立的专业意见。

六福金融（包括其母公司、附属公司、联属公司、股东、高级职员、董事及任何雇员）可就任何发行商之证券、商品或衍生工具（包括期权）或其中之任何其他金融工具设立好仓或淡仓及进行买卖。

六福金融（包括其母公司、附属公司及/或联属公司）之董事或雇员可出任任何该等机构或发行商之董事或作为该等机构或发行商之董事会代表。

版权所有。本报告只供备阅，并不能在未经六福金融明确书面同意下，擅自复印、转载或发布全部或部份内容。六福金融不会就第三方据此所作行动负责。