

大市概况

- 周三，标普 500 指数收跌 0.09 点，报 2170.86 点。道琼斯工业平均指数收涨 18.42 点，涨幅 0.10%，报 18419.30 点。纳斯达克综合指数收涨 13.99 点，涨幅 0.27%，报 5227.21 点。非农前夕美股波动不大。
- 黄金方面，COMEX 12 月黄金期货收涨 5.70 美元，涨幅 0.4%，报 1317.10 美元/盎司，脱离隔夜所创 6 月 23 日以来最低收盘位 1311.40 美元/盎司。美国 8 月 ISM 制造业数据不佳、美元疲软，期金小幅收涨。
- 期油方面，WTI 10 月原油期货收跌 1.54 美元，跌幅 3.5%，报 43.16 美元/桶。布伦特原油期货收跌 1.44 美元，跌幅 3.1%，报 45.45 美元/桶。受供应过剩疑虑打压，美油跌至三周收盘新低。
- 基本金属方面，LME 三月期铜收报 4,630 美元/吨，涨 0.28%，COMEX 期铜报 2.0755 美元/磅，跌 0.10%。
- 港股方面，恒生指数报 23162.34 点，涨 185.46 点，涨 0.81%；国企指数报 9606.08 点，涨 64.28 点，涨 0.67%；红筹指数报 3904.57 点，跌 10.11 点，跌 0.26%。大市成交额 690.95 亿港元。
- A 股方面，上证综指收报 3063.31 点，下跌 0.72%，成交额 1770.9 亿元。深成指收报 10669.51 点，下跌 0.82%，成交额 2777.9 亿元。创业板收报 2181.33 点，下跌 0.48%，成交额 803.2 亿元。A 股尾盘小幅跳水，沪指收跌逾 0.7% 结束四连阳。

产品	上日收市	日变化率%
美汇指数	95.65	0.354
黄金期货	1317.1	0.4
纽约期油	43.16	-3.5
布兰特期油	45.45	-3.1
纽约期铜	2.0755	0.10
LME 3 个月期铜	4630.0	0.28
恒生指数	23162	0.81

期金单位：美元/盎司 期油单位：美元/桶
LME 期铜单位：美元/吨 纽约期铜单位：美元/磅
数据来源：各交易所

六福金融公众号



第一时间发布：
最新优惠，
公司动态新闻及
研究分析

请务必参阅尾页之免责声明

今日策略

“港股”

好友进攻意图显现，伺机跟进

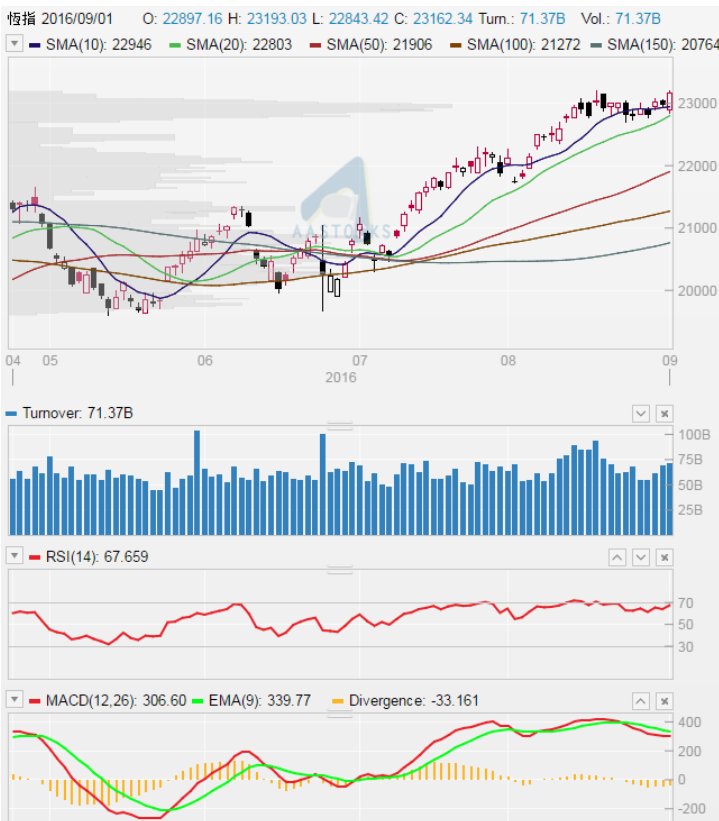
周四恒生指数低开80点，报22,897点。开盘后跌幅略微扩大，最多跌133点，低见22,843点。随后大盘走势明显转强，迅速回升并呈阶梯式上涨。午后港股反复走高，最多涨216点至23,179点。截至收盘，恒生指数报23162.34点，上涨185.46点，涨幅0.81%；国企指数报9606.08点，上涨64.28点，涨幅0.67%；红筹指数报3904.57点，下跌10.11点，跌幅0.26%。大市全日成交额690.95亿港元。

中国8月官方制造业PMI大幅回升至50.4，好于49.8的预期，创下2014年11月以来新高。大型企业表现较强，PMI为51.8%，较上月上升0.6个百分点；中型企业则持平于48.9%；小型企业虽然回升0.5个百分点至47.4%，但仍位于收缩区间。稍后公布的中国8月财新制造业PMI仅为50.0，略逊于预期的50.1，险守荣枯线。整体来看经济还是维持平稳运行定的状态，相信与房地产市场的企稳有关。但中小企业的经营状况不容乐观，下半年下行压力仍存。

A股对于PMI并无正面反应，不过港股则在财新公布数据后反攻，再度逼近年内高点。照理在期指结算之后，好友暂时再无托市动机，因此今日的走势颇为重要。由于美国方面ADP同样造好，好友可能在8月非农公布之前现偷步炒高。若恒指继续向上突破，则证明中短线或继续上攻，投资者宜伺机跟进补货。

恒生期指策略：好淡继续争持，短线围绕10日线区间操作

阻力位： 23,205; 23,419
支持位： 23,000; 22,650; 22,247



来源：阿斯达克

请务必参阅尾页之免责声明

今日策略

“A股”

权重再陷低迷，沪指仍无力突破

周四沪深两市开盘不一，随后两市依旧延续弱势震荡走势，创业板艰难维持红盘。但盘尾三大股指齐跳水，全线收跌。截止收盘，沪指报 3,063.31 点，跌 22.19 点，跌幅 0.72%，深成指报 10,669.51 点，跌 88.37 点，跌幅 0.82%，创业板报 2,181.33 点，跌 10.43 点，跌幅 0.48%。成交量方面，沪市成交 1,770.9 亿，深市成交 2,777.9 亿，两市共成交 4,548.8 亿。

盘面上，房地产、煤炭及券商等权重股表现低迷，仪器仪表、港口航运板块表现较好。今日开盘万科 A

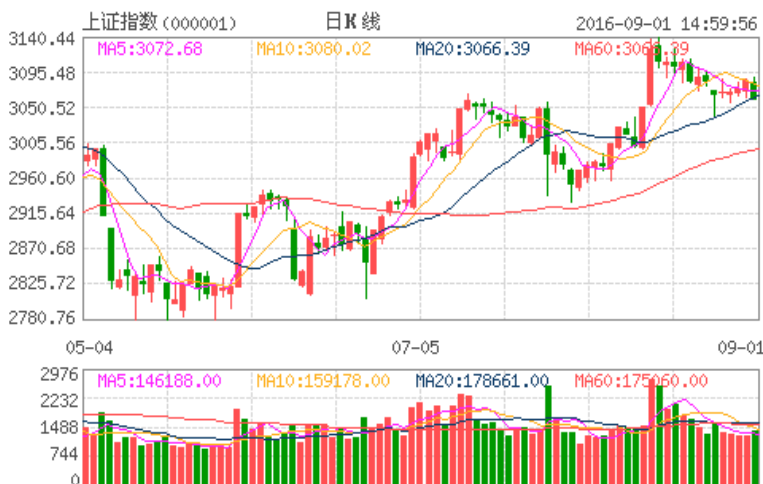
(000002.SZ) 表现不佳，恒大概念股快速下跌，房地产板块几乎全军覆没，大盘徘徊不前。倒是中小创再度焕发活力，明显强于大盘表现。数据方面，中国官方 8 月制造业 PMI 大幅回升至 50.4，远好于预期的 49.8。但财新制造业 PMI 仅险守 50 荣枯线，再度与官方数据出现背离。市场情绪趋于谨慎，午后成交缩减，游资参与度明显降低。

总体来看，近期大盘因资金参与度不强，迟迟无法突破短期阻力，板块行情始终没有持续性，经常出现炒冷饭行情。但实际上 8 月的宏观数据还算乐观，财新数据仅略微低于预期，这也算是为市场吃了一颗定心丸。今日尾盘的下杀并无放量，可能是主力的诱空动作。如果投资者手中持有基本面优良的个股，具备坚实的看涨逻辑，大可按兵不动。但前期涨幅过大的股份需逢高调仓，业绩不佳的弱势股更应回避。

恒生国指期货策略：短线处于下行通道，围绕 10 日线区间操作

短期阻力位： 9,600; 9,800

短期支撑位： 9,450; 9,277



来源:新浪财经



来源:阿斯达克

请务必参阅尾页之免责声明

今日策略

“黄金期货”

黄金小幅反弹，惟空头趋势不变

疲弱数据令美元承压，周三非美货币普遍反弹。英国 PMI 远超预期，英镑大涨 1.0%，欧元及瑞郎分别升 0.35% 及 0.39%。日元探底回升，小幅收高；美元指数跌至 95.65。美股窄幅震荡，截至收盘，道指涨 18.42 点，报 18,419.30 点，涨幅 0.10%；标普 500 跌 0.09 点，报 2,170.86 点；纳指涨 13.99 点，报 5,227.21 点，涨幅 0.27%。12 月黄金期货上涨 5.7 美元至 1,317.1 美元/盎司，涨幅 0.4%。

美国供应管理协会（ISM）公布数据显示，美国 8 月 ISM 制造业指数仅为 49.4，远不及预期的 52，较 7 月的 52.6 大幅下滑。这是美国 ISM 制造业数据自今年 2 月以来首次陷入萎缩。新订单及就业的萎靡是指数下滑的重要原因，令美国制造业复苏扑朔迷离。金价收数据刺激小幅反弹，升离周三创造的 2 月低位。

虽然制造业数据较预期相去甚远，但对于黄金的提振仅属轻微，市场最为关注的仍是今晚的 8 月非农。昨日稍早公布的美国上周初请失业金人数为 26.3 万人，仍接近历史低点。8 月 ADP 数据亦超出预期，表明美国就业市场依然强劲，本次非农继续向好的可能性颇高。

因此对于黄金而言，上方仍是压力重重。日线图上金价继续运行于下降通道之内，昨日的反弹仅触及通道顶部，而未形成突破。同时亦难言脱离保利加通道底部范围，短线空头趋势不变。若 8 月非农造好，金价有可能失守 1,300 美元。

黄金期货策略：失守下降三角形底部，逢高做空

阻力位： 1,330; 1,350; 1,369

支持位： 1,309; 1,289; 1,268



来源：tradingview.com

请务必参阅尾页之免责声明

重要新闻

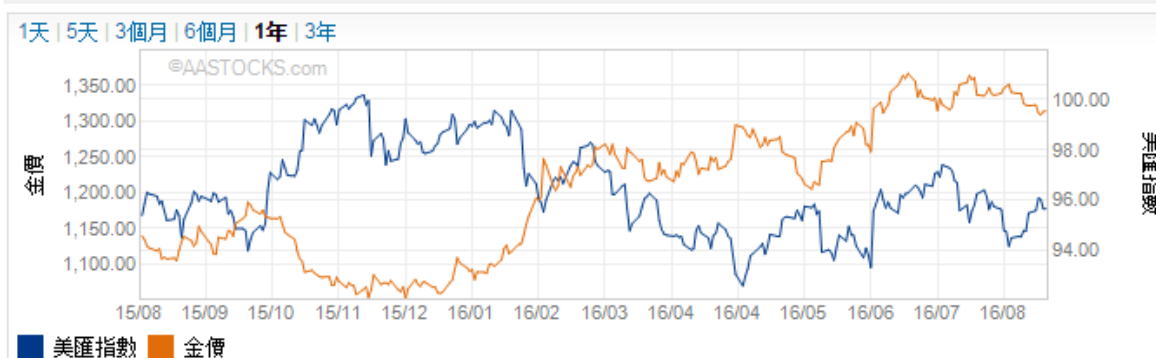
- 美国供应管理协会（ISM）公布数据显示，美国8月ISM制造业指数仅为49.4，大幅不及预期的52，7月数值为52.6。这是ISM制造业今年2月以来首次陷入萎缩。华尔街日报称，在美元走强、全球增速放缓和美国本土出现不确定性之际，美国制造业前景扑朔迷离。
- 伊隆·马斯克旗下火箭发射公司太空探索科技公司SpaceX的猎鹰9号火箭在卡纳维拉尔角发生爆炸，周围建筑物发生摇晃、并冒出浓烈烟尘。公司原计划在两天后发射以色列Space Communication公司的通信卫星，该卫星也是Facebook公司首颗互联网通信卫星。
- 根据IHS Markit报告，英国8月制造业PMI 53.3，其环比增长跻身近25年来最强劲行列，远超49的预期，一扫“脱欧”阴霾，英镑大涨，英国10年期国债收益率上扬。
- 欧元区8月制造业PMI终值51.7，不及预期的51.8。在欧元区国家中，制造业扩张速度最快的是德国，其次为荷兰；制造业萎缩的国家包括法国和意大利，8月PMI终值均低于荣枯线。
- 沙特外长Adel al-Jubeir表示，沙特与其他产油国在调整石油生产上共同行动是合理的，石油输出国组织（OPEC）和非OPEC产油国正逐渐朝着共同的立场迈进。他认为各方正接近就采取共同行动达成一致立场。
- 中国8月官方制造业PMI较上月大幅回升至50.4，好于49.8的预期，创下2014年11月以来新高。国家统计局服务业调查中心高级统计师赵庆河指出，8月份制造业PMI呈现出生产和需求回升、结构进一步优化的特征。中国8月官方非制造业PMI 53.5，较上月的53.9有所回落，但仍处于扩张区间。
- 中国8月财新制造业PMI 50.0，预期50.1，前值50.6。财新和Markit联合公布的报告提到，8月份，中国制造业运行迟滞，未能延续上月轻微改善的趋势。产出与新订单总量皆增速放缓，出口销售继续下滑。用工收缩局面持续，但收缩率为今年以来最轻微，这又导致了积压工作量进一步上升。价格压力减弱，投入成本与产出价格皆较7月份涨幅放缓。
- **近期关注点：**
- **09月02日：**美国7月贸易帐；美国8月非农就业人口变动；美国8月失业率；美国7月工厂订单。
- **09月05日：**日本8月服务业/综合PMI；中国8月财新服务业/综合PMI；德国8月服务业/综合PMI终值；欧元区8月服务业/综合PMI终值；英国8月服务业/综合PMI。
- **09月06日：**德国7月季调后工厂订单；欧元区二季度GDP终值；美国8月ISM非制造业指数。

请务必参阅尾页之免责声明



相关图表

美匯指數及金價走勢圖



来源:阿斯达克

相關匯率

代號	匯率	▲ 升跌	升跌%	最高價	最低價
EUR/USD	↑ 1.1196	+0.0001	+0.0080%	1.1200	1.1188
USD/CHF	↑ 0.9797	+0.0002	+0.0225%	0.9801	0.9793
GBP/USD	↑ 1.3269	+0.0005	+0.0377%	1.3276	1.3264
USD/CAD	↑ 1.3095	+0.0007	+0.0558%	1.3099	1.3087
USD/SEK	↑ 8.5565	+0.0016	+0.0187%	8.5573	8.5419
USD/JPY	↑ 103.2450	+0.0617	+0.0598%	103.2810	103.0910

簡介

美匯指數量度美元相對一籃子貨幣的價值，包括歐元、日元、英鎊、加大拿幣、瑞典克朗和瑞士法郎。

来源:阿斯达克

央行	上一次利率改變時間	當前利率水平	下一次會議時間
紐儲行	2016年3月10日減息-25點	2.25%	2016年8月11日
澳央行	2016年8月2日減息-25點	1.50%	2016年9月6日
加央行	2015年7月15日減息-25點	0.50%	2016年9月7日
歐央行	2016年3月10日減息-5點	0%	2016年9月8日
英央行	2016年8月4日減息-25點	0.25%	2016年9月15日
瑞央行	2015年1月15日減息-50點	-1.25%~-0.25%	2016年9月15日
美聯儲	2015年12月17日升息25點	0.25-0.5%	2016年9月21日
日央行	2016年1月29日減息-20點	-0.10%	2016年9月21日

来源:dailyfx.com

请务必参阅尾页之免责声明

免责声明

本报告由六福证券（香港）有限公司（“六福证券”）及六福期货（香港）有限公司（“六福期货”）提供，所载数据仅供参考，并不构成对任何投资买卖的要约、招揽或邀请、诱使、申述、建议或推荐。

六福证券是根据香港法例第571章证券及期货条例获注册从事第1类（证券交易）、第4类（就证券提供意见）及第9类（提供资产管理）受规管活动的持牌法团，中央编号为ACU547。六福期货亦获注册从事第2类（期货合约交易）及第5类（就期货合约提供意见）受规管活动的持牌法团，中央编号为AXW976。此两间持牌法团之母公司为六福金融服务有限公司（以下统称“六福金融”）。

本报告旨在由获六福金融提供本报告者收取，不拟向在有关分发或使用会抵触当地司法权区或国家法律及规例之任何人士或实体，或使六福金融受当地法权区或国家任何监管规定限制之任何人士或实体分发或由其使用。任何拥有本报告或打算依赖或根据其所载的资料作出行动之人士或实体，必须确保其本身不受任何对其作出有关行动有所限制或禁止之本地规定所限制。

虽然本报告资料来自或编写自六福金融相信为可靠之来源，惟并不明示或暗示地声明或保证任何该等数据之准确性、有效性、时间性或完整性。对于任何依赖本报告之第三方而言，六福金融对某特定用途的适用性、或对谨慎责任的任何明示或隐含的保证均卸弃责任。本报告所载资料可随时变更，而六福金融并不承诺提供任何有关变更之通知。本报告所载意见及估计反映六福金融于本报告注明日期之判断，并可随时更改。六福金融并不承诺提供任何有关变更之通知。六福金融或其集团之任何其他成员在任何情况下，均不会就由于任何第三方在依赖本报告内容时之作为或不作为而导致任何类型之损失（无论是直接、间接、随之而来或附带者），负上法律责任或具有任何责任，即使六福金融在有关作为或不作为发生时已有所知悉亦然。

所有投资涉及风险。过往表现并不反映未来表现。投资价格可升可跌，甚至变成毫无价值。投资者应就本身的投资经验、投资目标、财政资源，风险承担能力及其他相关条件，小心衡量自己是否适合参与任何投资项目。投资者应确保完全理解有关的投资性质及相关风险，并愿意承担这种风险。当投资者在进行交易或投资中所涉及之性质、风险及适合性的任何方面有不明确或不明白的地方，阁下应寻求独立的专业意见。

六福金融（包括其母公司、附属公司、联属公司、股东、高级职员、董事及任何雇员）可就任何发行商之证券、商品或衍生工具（包括期权）或其中之任何其他金融工具设立好仓或淡仓及进行买卖。

六福金融（包括其母公司、附属公司及/或联属公司）之董事或雇员可出任任何该等机构或发行商之董事或作为该等机构或发行商之董事会代表。

版权所有。本报告只供备阅，并不能在未经六福金融明确书面同意下，擅自复印、转载或发布全部或部份内容。六福金融不会就第三方据此所作行动负责。