

大市概况

- 周二，标普 500 指数收涨 6.25 点，涨幅 0.29%，报 2186.23 点。道琼斯工业平均指数收涨 45.54 点，涨幅 0.25%，报 18537.50 点。纳斯达克综合指数收涨 24.63 点，涨幅 0.47%，报 5274.53 点。
- 黄金方面，COMEX 12 月黄金期货收涨 27.3 美元，涨幅 2.1%，报 1354.0 美元/盎司，美元和百分比涨幅仅次于英国 6 月 23 日退欧公投次日，创 8 月 18 日以来收盘新高。
- 期油方面，WTI 10 月原油期货收跌 0.34 美元，跌幅 0.75%，报 44.83 美元/桶，盘中一度跌至 43.84 美元/桶。布伦特 11 月原油期货收跌 0.37 美元，跌幅 0.8%，报 47.26 美元/桶。
- 基本金属方面，LME 三月期铜收报 4620 美元/吨，跌 0.13%，COMEX 期铜报 2.0890 美元/磅，涨 0.31%。
- 港股方面，恒生指数报 23787.68 点，上涨 138.13 点，涨幅 0.58%；国企指数报 9938.39 点，上涨 107.82 点，涨幅 1.1%；红筹指数报 4049.35 点，上涨 38.81 点，涨幅 0.97%。大市全日成交额 756.17 亿港元。
- A 股方面，上证综指收报 3090.71 点，上涨 0.61%，成交额 1930.6 亿元。深成指收报 10861.5 点，上涨 1.55%，成交额 3394.2 亿元。创业板收报 2222.84 点，上涨 1.84%，成交额 1009.5 亿元。沪指午后放量拉升创三连阳，创业板指一度涨逾 1.8%重回 2200 点。

产品	上日收市	日变化率%
美汇指数	94.86	0.950
黄金期货	1354.0	2.1
纽约期油	44.83	-0.75
布兰特期油	47.26	-0.8
纽约期铜	2.0890	0.31
LME 3个月期铜	4620.0	-0.13
恒生指数	23788	0.58

期金单位：美元/盎司 期油单位：美元/桶
LME期铜单位：美元/吨 纽约期铜单位：美元/磅
数据来源：各交易所

六福金融公众号



第一时间发布：
最新优惠，
公司动态新闻及
研究分析

请务必参阅尾页之免责声明

今日策略

“港股”

大盘强势毕现，继续上攻

周二恒生指数高开34点，报23,683点。开盘后不久恒指急挫，一度跌101点，低见23,548点，随后迅速反弹转升并反复走高。午后港股涨幅扩大，围绕23,750点窄幅上落，尾盘拉升以最高位报收。截至收盘，恒生指数报23,787.68点，上涨138.13点，涨幅0.58%；国企指数报9,938.39点，上涨107.82点，涨幅1.1%；红筹指数报4,049.35点，上涨38.81点，涨幅0.97%。大市全日成交额756.17亿港元。

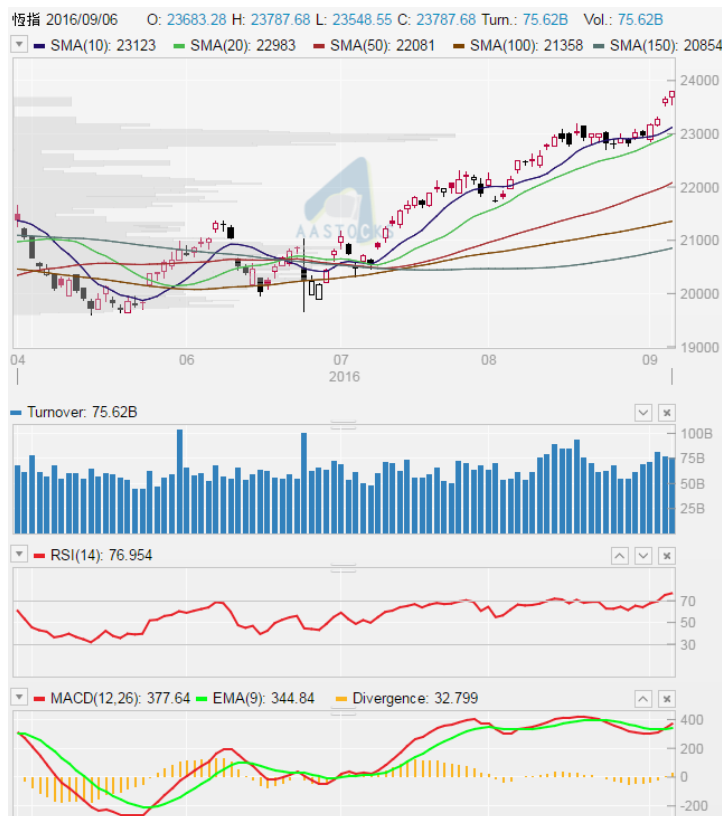
隔夜美股休市，港股开盘表现反复。内地股市平开后也一度下挫，但随后多头开始大举进攻，带动港股回升。中资金融股依然是大市上行的中坚力量，中行（03988.HK）、建行（00939.HK）及工商（01398.HK）升幅均介于1.3%-1.4%。腾讯（00700.HK）突破整理区间后气势如虹，昨日再创新高，最高曾升至216.8元，市值冲破2万亿，独霸亚洲股市。单上述四只股票已贡献过百点升幅。因港股通近日再度活跃，资金净流入速度加快，港交所（00388.HK）亦表现不俗，逼近200大关。

尽管RSI显示大市已呈超买，但这似乎没有对市场情绪造成太大影响。A股的及时回暖助好友扩大优势，继续掌控大局。且本周成交量未出现显著缩减，表明大市氛围依然较为活跃。昨日恒指以光头阳烛收市，强势毕现，短线不乏挑战24,000点的可能。投资者可继续持股，直至小时图走势转淡再考虑将近期增持的股份平仓获利。

恒生期指策略：短线走势再度转强，逢低入市造好

阻力位：23,419；24,000；24,636

支持位：23,000；22,650；22,247



来源：阿斯达克

请务必参阅尾页之免责声明

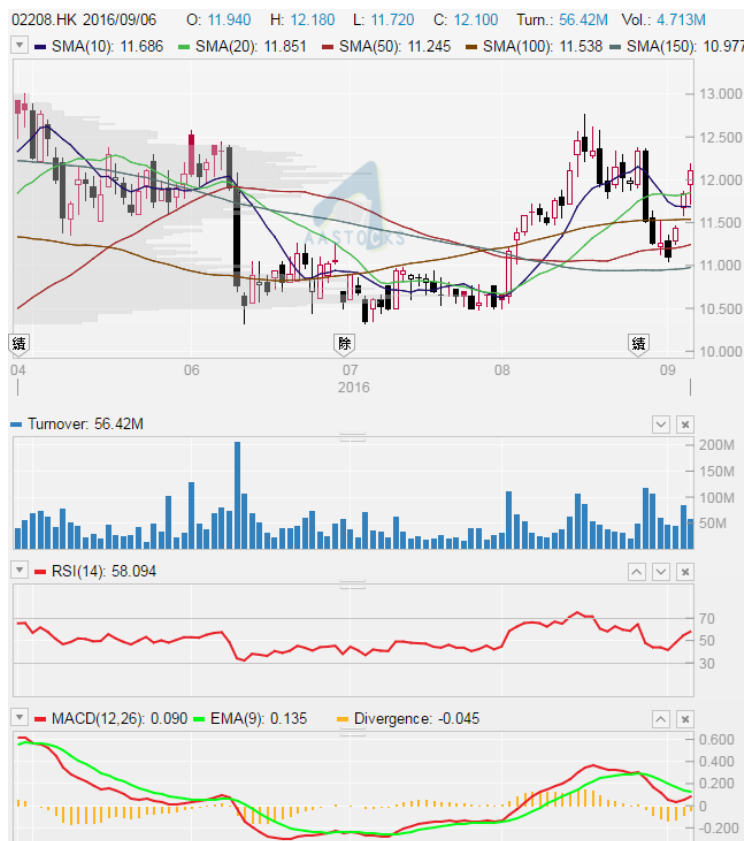
今日策略

“个股推荐”

金风科技 (02208.HK): 集团日前公布 2016 年上半年业绩报告, 期内实现营业收入 108.4 亿元 (人民币, 下同); 净利润 14.5 万元, 分别比同比增长 15.82% 及 16.43%。2015 年跃升为全球排名第一的风电制造企业后, 今年以来金风科技继续做大做强风机主业。上半年风电机组对外销售 2373 兆瓦容量, 同比增长 13.27%, 市场份额持续扩大。同时公司加强管理, 消除低效环节, 毛利率提升 1.8 个百分点至 30.6%, 整体盈利能力显着提升。

行业方面, 今年 3 月底, 国家发改委发布《可再生能源发电全额保障性收购管理办法》, 规定在限电地区执行保障性年利用小时数政策, 明确火电挤占消纳空间导致的可再生能源未达到保障小时数的部分, 将由火电企业进行补偿。二季度弃风率由一季度的 26% 回落至约 20%, 效果显着。预计下半年弃风问题能进一步改善, 扭转上半年风电平均利用小时数同比下降的困局。另外, 低息环境亦有利于负债水平较高的风电行业缓解财务压力。

金风股价自 3 月见底之后, 录得约六成升幅, 但现价仍然仅相当于 9.8 倍的 15 年 P/E, 息率达 4.7%, 估值尚低。股价中期形成上升三角形走势, 于 12.6 元左右面临顶部阻力。短线则重回 20 日线之上, MACD 有形成金叉的趋势。建议 11.8 元附近吸纳, 跌穿 11.2 元止蚀, 目标价 15 元。



金风科技 (02208.HK)
来源: 阿斯达克

权益披露
分析员黄威及/或其有联系者没有持有本文所推介之证券或此等证券之任何及相关权益。

请务必参阅尾页之免责声明

今日策略

“A股”

沪指金针探底，PPP再掀浪潮

周二沪深两市接近平开，开盘后震荡下行，创业板一度跌近1%。随后多头开始反攻，题材股逐渐活跃，三大股指纷纷翻红。午后两市全面反攻，沪指一度逼近3,100点，创业板盘中大涨近2%。截至收盘，沪指报3,090.71点，涨18.62点，涨0.61%；深成指报10,861.50点，涨166.05点，涨1.55%；创业板报2,222.84点，涨40.14点，涨1.84%。成交量方面，沪市成交1,930.58亿元，深市成交3,394.24亿元，两市共成交5,324.82亿元，较上一交易日增量近1200亿元。

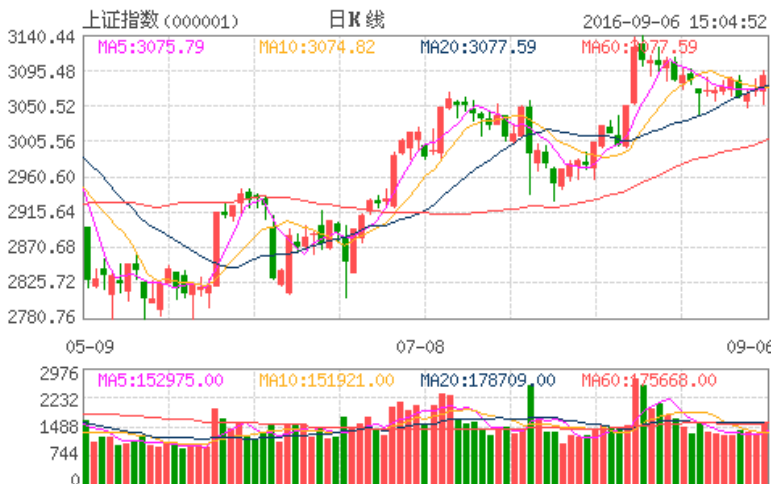
盘面上，行业板块普涨，仅银行股与贵金属承压收跌；环保工程、园林工程、水利等板块涨幅居前。个股近2400只飘红，逾40股涨停。消息面，央行联合国家外管局做出新通知，放宽人民币合格境外机构投资者（RQFII）投资A股的额度限制，对RQFII实行备案或审批管理。该项举措为RQFII大规模进入中国打下环境基础，被认为是央行进一步放宽外资入境的前奏。市场于早间再度探底后缓过神来，开启普涨模式一路上行。此前我们建议投资者长期关注的PPP概念再度爆发，环保工程又一次成为赚钱效应最强的板块。

沪指金针探底，力保中线升轨不失，可见下方支撑较为强劲，底部基本已经探明。多条短期均线失而复得，并在成交放量的配合下刷新半个月来收盘高位，走势上也开始显现回勇迹象。虽然沪指暂时仍受到年线压制，但从趋势上来看突破的机会较高。目前最大的制约因素是短期资金面继续趋紧，导致量能不够强劲。不过市况若延续稳中有升，迟早会吸引增量资金入场，则届时新升浪可期。

恒生国指期货策略：走势随恒指转强，升穿上月高点跟进造好

短期阻力位： 9,800; 10,000

短期支撑位： 9,663; 9,330



来源:新浪财经



来源:阿斯达克

请务必参阅尾页之免责声明

今日策略

“纽约原油期货”

美元急挫搭救原油，惟整体走势仍弱

美元大幅下挫及伊朗表态支持稳定油价行动的利好下，原油价格依然未能获得有效提振，周二小幅冲高后回落。WTI 10月原油期货收跌0.34美元，跌幅0.75%，报44.83美元/桶，盘中一度跌至43.84美元/桶。布伦特11月原油期货收跌0.37美元，跌幅0.8%，报47.26美元/桶。

原油价格走势整体依然呈现偏弱局面。日前俄罗斯和沙特发表联合声明，表示将合作稳定油价，令油价短线获刺激冲高。不过升势仅维持了极短的时间，油价快速回落至45美元附近。昨日伊朗表态有条件地加入稳价行动，但市场仍不买账，原油继续震荡下行。因为实际上无论是OPEC还是俄罗斯，背后都有自己的算盘。伊朗虽然态度缓和，但恢复产能获得更多市场份额仍是其当务之急。即使达成冻产协议，也只能防止供需失衡进一步恶化而已。

另一方面，美国8月ISM非制造业指数急挫至51.4，创2010年2月份以来新低，大幅不及预期的55，7月为55.5。从美国联邦基金利率期货走势看，数据公布后交易员对美联储的加息预期进一步降低。美元指数随之重挫，挽救了日内原油走势。不过这对于油价整体走势来说似乎杯水车薪，现时无论从日线图还是小时图上来看，油价均处于下行通道之中。趋势线压力已经下移至45.5附近，在正式上破这个阻力位之前，我们不认为短线形势有任何实质性改善。

WTI 期货策略：短线形成下降三角形，逢高做空为主，跌穿底部加注

阻力位： 45.50；46.17；47.70

支持位： 43.00；41.53；40.70



来源:tradingview.com

请务必参阅尾页之免责声明

重要新闻

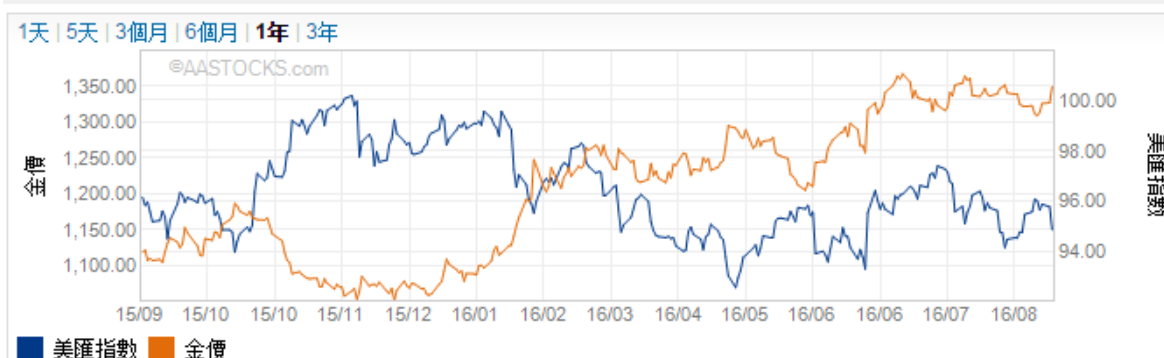
- 美国供应管理协会（ISM）公布数据显示，美国8月ISM非制造业指数51.4，创2010年2月份以来新低，大幅不及预期的55，7月为55.5。分项指数方面，新订单指数为51.4，较7月的60.3暴跌，创下2014年1月以来新低。新出口指数也出现暴跌，仅为46.5，7月为55.5。就业分项指数为50.7，不及7月的51.4。库存指数大跌，步入萎缩。
- 澳洲联储宣布8月利率决议，如市场预期将澳洲联储官方现金利率维持1.5%不变，此水平为纪录低点。澳洲联储声明称，澳元升值将使得经济调整复杂化。未来一段时间内通胀预计维持在低位。
- 亚马逊股价早盘一度上涨1.98%，刷新盘中纪录高位至787.88美元，市值达到3700亿美元，使其与股神巴菲特旗下伯克希尔哈撒韦并列成为美国市值第四大公司。目前仅有苹果公司，谷歌母公司Alphabet，以及微软公司市值位居其前，Facebook和美国能源巨头Exxon Mobil已经落于其后。
- 彭博新闻社援引知情者消息称，沙特政府正评估数以千计的政府项目，估值约2600亿沙特里亚尔（690亿美元），可能其中三分之一、估值约200多亿美元的项目都要被取消。彭博报道提到，还有知情人士称，沙特酝酿的另一计划将合并一些政府部门，相应撤销一些部门，部门预算将由此减少四分之一。
- 国务院总理李克强9月5日主持召开国务院常务会议，部署在关键领域和薄弱环节加大补短板工作力度，依靠改革开放推动发展升级和民生改善。本次会议主要内容包括适当扩大内需，将加大积极财政政策实施力度，进一步放开基础设施领域投资限制等。
- 彭博援引知情人士称，财政部官员普遍支持减免日用化妆品消费税；烟酒类产品消费税率可能面临上调；目前讨论还包括提高地方财政在消费税收入中所占的分成比例。
- 6日下午，在国务院国资委的指导下，中航工业、兵器工业、兵器装备、中核建设、国机集团、保利集团、中国国新、中国一重这8家央企本着友好协商、互利共赢的原则，决定在相关领域实现联合协作。
- **近期关注点：**
- **09月07日：** 澳大利亚二季度GDP；中国8月外汇储备；德国7月工业产出；英国7月工业产出；英国7月制造业产出；加拿大央行公布利率决议及政策声明。
- **09月08日：** 上周API原油库存；日本7月未季调经常帐；日本二季度实际GDP终值；中国8月进口/出口/贸易帐；EIA公布月度短期能源展望报告；美联储发布经济褐皮书；欧洲央行宣布利率决议并召开新闻发布会；美国周首次申请失业救济人数；上周EIA原油库存。
- **09月09日：** 中国8月CPI；德国7月未季调贸易帐；加拿大8月失业率；2016年FOMC票委、波士顿联储主席罗森格伦(Eric Rosengren)发表讲话。

请务必参阅尾页之免责声明



相关图表

美匯指數及金價走勢圖



来源:阿斯达克

相關匯率

代號	匯率	▲ 升	▲ 升	升跌%	最高價	最低價
USD/JPY	↓ 101.6833	-0.3500	-0.3430%	102.0867	101.4983	
GBP/USD	↓ 1.3415	-0.0009	-0.0648%	1.3431	1.3412	
EUR/USD	↓ 1.1241	-0.0004	-0.0400%	1.1250	1.1240	
USD/SEK	8.4719	0.0000	0.0000%	N/A	N/A	
USD/CHF	↑ 0.9699	+0.0003	+0.0278%	0.9703	0.9693	
USD/CAD	↑ 1.2846	+0.0005	+0.0358%	1.2850	1.2839	

簡介

美匯指數量度美元相對一籃子貨幣的價值，包括歐元、日元、英鎊、加拿大幣、瑞典克朗和瑞士法郎。

来源:阿斯达克

央行	上一次利率改變時間	當前利率水平	下一次會議時間
紐儲行	2016年3月10日減息-25點	2.25%	2016年8月11日
澳央行	2016年8月2日減息-25點	1.50%	2016年9月6日
加央行	2015年7月15日減息-25點	0.50%	2016年9月7日
歐央行	2016年3月10日減息-5點	0%	2016年9月8日
英央行	2016年8月4日減息-25點	0.25%	2016年9月15日
瑞央行	2015年1月15日減息-50點	-1.25%~-0.25%	2016年9月15日
美聯儲	2015年12月17日升息25點	0.25-0.5%	2016年9月21日
日央行	2016年1月29日減息-20點	-0.10%	2016年9月21日

来源:dailyfx.com

请务必参阅尾页之免责声明

免责声明

本报告由六福证券（香港）有限公司（“六福证券”）及六福期货（香港）有限公司（“六福期货”）提供，所载数据仅供参考，并不构成对任何投资买卖的要约、招揽或邀请、诱使、申述、建议或推荐。

六福证券是根据香港法例第571章证券及期货条例获注册从事第1类（证券交易）、第4类（就证券提供意见）及第9类（提供资产管理）受规管活动的持牌法团，中央编号为ACU547。六福期货亦获注册从事第2类（期货合约交易）及第5类（就期货合约提供意见）受规管活动的持牌法团，中央编号为AXW976。此两间持牌法团之母公司为六福金融服务有限公司（以下统称“六福金融”）。

本报告旨在由获六福金融提供本报告者收取，不拟向在有关分发或使用会抵触当地司法权区或国家法律及规例之任何人士或实体，或使六福金融受当地法权区或国家任何监管规定限制之任何人士或实体分发或由其使用。任何拥有本报告或打算依赖或根据其所载的资料作出行动之人士或实体，必须确保其本身不受任何对其作出有关行动有所限制或禁止之本地规定所限制。

虽然本报告资料来自或编写自六福金融相信为可靠之来源，惟并不明示或暗示地声明或保证任何该等数据之准确性、有效性、时间性或完整性。对于任何依赖本报告之第三方而言，六福金融对某特定用途的适用性、或对谨慎责任的任何明示或隐含的保证均卸弃责任。本报告所载资料可随时变更，而六福金融并不承诺提供任何有关变更之通知。本报告所载意见及估计反映六福金融于本报告注明日期之判断，并可随时更改。六福金融并不承诺提供任何有关变更之通知。六福金融或其集团之任何其他成员在任何情况下，均不会就由于任何第三方在依赖本报告内容时之作为或不作为而导致任何类型之损失（无论是直接、间接、随之而来或附带者），负上法律责任或具有任何责任，即使六福金融在有关作为或不作为发生时已有所知悉亦然。

所有投资涉及风险。过往表现并不反映未来表现。投资价格可升可跌，甚至变成毫无价值。投资者应就本身的投资经验、投资目标、财政资源，风险承担能力及其他相关条件，小心衡量自己是否适合参与任何投资项目。投资者应确保完全理解有关的投资性质及相关风险，并愿意承担这种风险。当投资者在进行交易或投资中所涉及之性质、风险及适合性的任何方面有不明确或不明白的地方，阁下应寻求独立的专业意见。

六福金融（包括其母公司、附属公司、联属公司、股东、高级职员、董事及任何雇员）可就任何发行商之证券、商品或衍生工具（包括期权）或其中之任何其他金融工具设立好仓或淡仓及进行买卖。

六福金融（包括其母公司、附属公司及/或联属公司）之董事或雇员可出任任何该等机构或发行商之董事或作为该等机构或发行商之董事会代表。

版权所有。本报告只供备阅，并不能在未经六福金融明确书面同意下，擅自复印、转载或发布全部或部份内容。六福金融不会就第三方据此所作行动负责。