

大市概况

- 周四，标普 500 指数收跌 4.86 点，跌幅 0.22%，报 2181.30 点。道琼斯工业平均指数收跌 46.23 点，跌幅 0.25%，报 18479.91 点。纳斯达克收跌 24.44 点，跌幅 0.46%，报 5259.48 点。
- 黄金方面，COMEX 12 月黄金期货收跌 7.6 美元，跌幅 0.6%，报 1341.6 美元/盎司，为连续第二个交易日走软。
- 期油方面，WTI 10 月原油期货收涨 2.12 美元，涨幅 4.66%，报 47.62 美元/桶。布伦特 10 月原油期货收涨 2.01 美元，涨幅 4.19%，报 49.99 美元/桶，收盘前一刻涨破 50 美元/桶整数位心理关口。受 EIA 原油库存创十七年半最大单周降幅的消息提振，油价大涨。
- 基本金属方面，LME 三月期铜收报 4664 美元/吨，跌 0.30%，COMEX 期铜报 2.1000 美元/磅，涨 0.12%。
- 港股方面，恒生指数报 23919.34，上涨 177.53 点，涨幅 0.75%；国企指数报 10008.21 点，上涨 38.02 点，涨幅 0.38%；红筹指数报 4047.99 点，上涨 14.60 点，涨幅 0.36%。大市全日成交 772.8 亿港元。
- A 股方面，上证综指收报 3095.95 点，上涨 0.13%，成交额 1659.4 亿元。深成指收报 10851.19 点，上涨 0.12%，成交额 2831.3 亿元。创业板收报 2223.47 点，上涨 0.52%，成交额 807.1 亿元。A 股缩量窄幅震荡，沪指微涨 0.13% 创五连阳。

产品	上日收市	日变化率%
美汇指数	94.99	0.032
黄金期货	1341.6	-0.6
纽约期油	47.62	4.66
布兰特期油	49.99	4.19
纽约期铜	2.1000	0.12
LME 3 个月期铜	4664.0	0.30
恒生指数	23919	0.75

期金单位：美元/盎司 期油单位：美元/桶

LME 期铜单位：美元/吨 纽约期铜单位：美元/磅

数据来源：各交易所

六福金融公众号



第一时间发布：
最新优惠，
公司动态新闻及
研究分析

请务必参阅尾页之免责声明

今日策略

“港股”

大盘继续试顶，冲击 24,000

周四恒生指数低开 37 点，报 23,704 点。开盘后曾下探至 22,664 点，随后震荡走高，于 23,800 点上方窄幅上落。午后港股升幅进一步扩大，尾市一度冲高 265 点，高见 23,929 点。截止收盘，恒生指数报 23,919.34，上涨 177.53 点，涨幅 0.75%；国企指数报 10,008.21 点，上涨 38.02 点，涨幅 0.38%；红筹指数报 4,047.99 点，上涨 14.60 点，涨幅 0.36%。大市全日成交 772.8 亿港元。

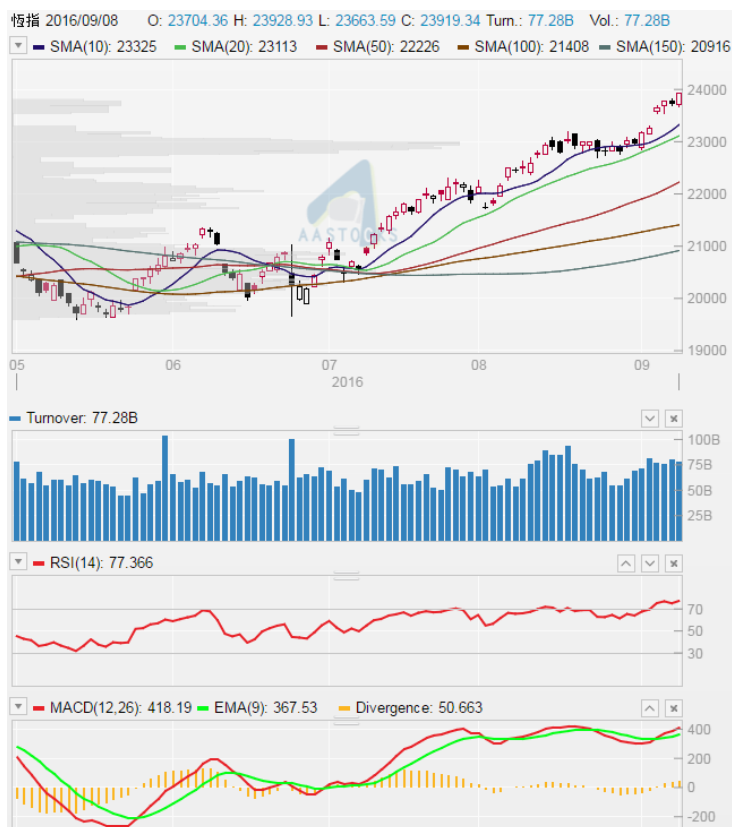
港股昨日日间延续整理，虽然低开高走，但升幅仅扩至百点左右便陷入横盘走势。盘中公布中国 8 月外贸数据，按美元计，8 月进口同比增 1.5%，为 2014 年 11 月以来首次转为正值，大幅好于预期的下滑 5.4%；出口则同比下滑 2.8%，亦叫预期的下滑 4%为好。港股都算对数据有正面反应，反观内地就似乎忽视了这一消息，A 股全日静得出奇，沪指创下 14 年来单日波幅新低。而内地收市之后，港股好友终于发力上攻，恒指直逼 24,000 点，印证大市仍在试顶格局之中。

盘后消息称，中保监发布《关于保险资金参与沪港通试点的监管口径》，标志着内地保险资金可直接参与沪港通试点业务。在总额度即将取消的情况下，港股未来憧憬空间极大。好友依然攻抵 24,000 关前，自然不会放过这次破关良机。利好在前，预计淡友也只能多做退让。建议投资者短期内勿主观估顶，继续留意小时图走势，以保利加通道中轴为离场界限。

恒生期指策略：短线走势再度转强，逢低入市造好

阻力位： 24,000； 24,636

支持位： 23,825； 23,390； 23,000



来源：阿斯达克

请务必参阅尾页之免责声明

今日策略

“A股”

沪指五连阳难掩情绪低迷

周四两市小幅低开后持续窄幅震荡，盘中热点散乱，并无亮眼板块。午后沪指一度冲击3,100点，但很快回落转跌。临近尾盘两市再度拉升，最终收红。截至收盘，沪指报3,095.95点，涨4.03点，涨0.13%；深成指报10,851.19点，涨12.48点，涨0.12%；创业板报2,223.47点，涨11.42点，涨0.52%。成交量方面，沪市成交1,659.44亿元，深市成交2,831.30亿元，两市共成交4,490.74亿元，较上一交易日缩量近1,100亿元。

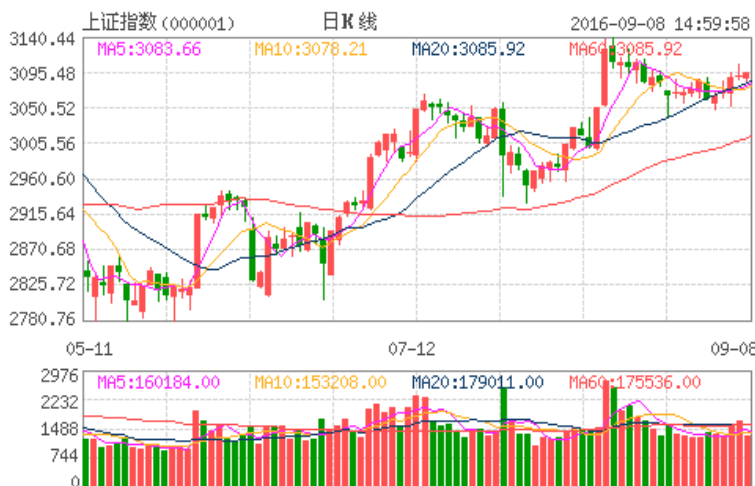
盘面上，水泥建材、煤炭、专用设备等行业涨幅居前；贵金属、工程建设、有色金属相对弱势。个股方面，两市超30股涨停，83股涨超5%；9股跌超5%，和周三差异不大。经历连续大涨后，PPP概念股开始出现分化，龙头股强者恒强，赚钱效应依然不俗，但部分个股出现升势停滞或回调的情况。今年PPP项目加速落地，已有万亿订单签约，国务院又有意加大财政政策力度，机遇不俗。且本轮PPP概念的炒作，不止是游资，机构亦有介入，表明市场认可度较高，预计会成为A股中长期的一条重要线路。

大市方面，沪指凭借尾盘拉升成功收出五连阳，不过近期的市场氛围实在不敢恭维。今日市场波动极小，沪指全天振幅仅0.42%，创近14年来新低，成交也出现大幅缩减。短线来看，震荡市况或仍将延续，多空双方继续围绕年线展开争夺。作为市场情绪的晴雨表，若创业板成交不能回升至将近400亿水平，多头恐怕很难正式攻克年线阻力。

恒生国指期货策略：走势随恒指转强，升穿上月高点跟进造好

短期阻力位：9,800; 10,000

短期支撑位：9,663; 9,330



来源:新浪财经



来源:阿斯达克

请务必参阅尾页之免责声明

今日策略

“纽约原油期货”

美油库存大降，短线急升

美国商业原油库存大减，刺激原油价格连续第二个交易日大涨。截至收盘，WTI 10月原油期货上涨2.12美元，涨幅4.66%，报47.62美元/桶。布伦特10月原油期货上涨2.01美元，涨幅4.19%，报49.99美元/桶，收盘前一刻一度冲破50美元/桶整数位心理关口。

周四凌晨API公布的数据显示上周美国原油库存大降1,208.5万桶，推动油价升近1美元。在白天的横盘整理之后，美国时段再现惊喜。美国能源信息署(EIA)数据显示，上周EIA原油库存骤降1,451.3万桶，创1999年1月以来最大单周降幅，远胜预期的增加70.5万桶。WTI原油交割地库欣地区库存减少43.4万桶，同样好于预期的增加30万桶。分析认为，上周库存的减少主要由于进口到墨西哥湾的原油因飓风受阻，而非需求激增或进口出现实质性暴跌。

尽管此次原油库存的大幅减少是由于暂时性因素导致，但市场在短期内反应剧烈，油价现已被推升至接近上方趋势线阻力。客观而言，一次性刺激无法改变供需局面，等进口原油抵港卸货，会再度形成库存压力。因此我们对油价升势的持续性感到怀疑，即使站上保利加通道中轨，也并不看好油价突破48.15美元附近的阻力，建议投资者逢高做空。

WTI 期货策略：接近趋势线压力，逢高做空为主

阻力位： 48.15; 49.64

支持位： 46.62; 45.50; 43.00



来源:tradingview.com

请务必参阅尾页之免责声明

重要新闻

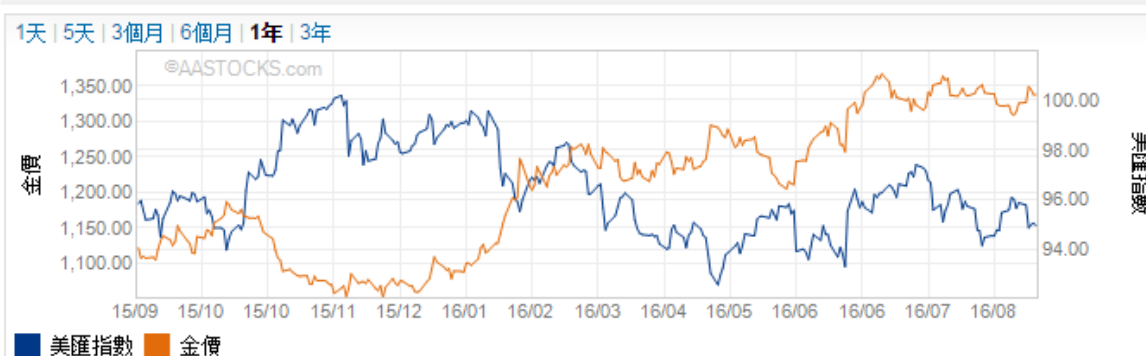
- 欧洲央行宣布维持三大利率不变，维持资产购买规模在800亿欧元不变，并维持QE项目期限不变。不过，欧洲央行指出，如有需要，QE项目将延长至2017年3月之后，直到通胀路径接近目标。
- 欧洲央行行长德拉吉在新闻发布会上称，预计利率未来一段时间内将维持在当前或更低水平，且将超过QE执行期限。QE将一直持续到通胀路径与目标相符之时。将维持QE至少至2017年3月份，如有必要将延长至2017年3月之后。但是他表示，目前欧元区不需要更多刺激，并未讨论直升机撒钱和购买股票。
- 美国EIA原油库存大降1451.3万桶，创1999年1月以来最大单周降幅，预期增加70.5万桶，此前一周为增加227.6万桶。WTI原油交割地库欣地区库存减少43.4万桶，预期为增加30万桶，此前一周为减少103.9万桶。分析称，原油库存意外大降，可能是由于墨西哥湾产油活动受飓风影响而停止作业。
- 彭博新闻社援引知情者消息称，和其他几个产油国8月继续增产不同，沙特递交OPEC的数据显示，今年8月该国日均产油减少4万桶至1063万桶。7月沙特的日均产量为创最高纪录的1067万桶。
- 苹果公司召开秋季新品发布会，推出了iPhone7、新版Apple Watch、与任天堂合作超级马里奥。对于新版iPhone和Apple Watch，库克称它们为史上最好。但市场似乎投下否决票。周四美股早盘，苹果跌超2%，位于105美元一线。
- 日本央行副总裁中曾宏周四表示，为达到通胀目标，日本央行不排除进一步下调负利率或采取其他必要的宽松措施。中曾宏称，日本央行本月稍晚将对其政策效果进行全面评估，评估将考察加快实现2%通胀目标的方法。央行不会讨论撤回超宽松货币政策的方式。
- 据海关总署，按美元计，8月进口同比增1.5%，为2014年11月以来首次转为正值，大幅好于预期的下滑5.4%，7月为下滑12.5%；8月出口同比下滑2.8%，预期为下滑4%，前值为下滑4.4%；8月贸易顺差520.5亿，预期588.5亿，前值523.1亿。
- 国家发改委经济运行调节局副局长鲁俊岭8日上午表示，截止8月底，全国煤炭去产能任务完成了今年全年的60%，累计退出产能1.5亿吨。前八个月煤炭产量同比下降将近10%。
- 中国保监会发布《关于保险资金参与沪港通试点的监管口径》，这标志着保险资金可参与沪港通试点业务。
- **近期关注点：**
- **09月09日：**中国8月CPI；德国7月未季调贸易帐；加拿大8月失业率；2016年FOMC票委、波士顿联储主席罗森格伦(Eric Rosengren)发表讲话。
- **09月12日：**日本7月核心机械订单；OPEC公布月度原油市场报告。
- **09月13日：**中国8月规模以上工业增加值；中国8月社会消费品零售总额；中国8月城镇固定资产投资；德国8月CPI；英国8月CPI；德国9月ZEW经济现况/景气指数。

请务必参阅尾页之免责声明



相关图表

美匯指數及金價走勢圖



来源:阿斯达克

相關匯率

代號	匯率	▲ 升	▲ 升	升跌%	最高價	最低價
USD/JPY	↓ 102.2267	-0.2166	-0.2114%	102.4533	102.1233	
USD/SEK	↓ 8.4380	-0.0047	-0.0557%	8.4442	8.4253	
USD/CHF	↓ 0.9717	-0.0004	-0.0401%	0.9723	0.9712	
USD/CAD	↑ 1.2920	+0.0001	+0.0054%	1.2933	1.2914	
EUR/USD	↑ 1.1263	+0.0009	+0.0764%	1.1272	1.1255	
GBP/USD	↑ 1.3311	+0.0015	+0.1128%	1.3314	1.3290	

簡介

美匯指數量度美元相對一籃子貨幣的價值，包括歐元、日元、英鎊、加大拿幣、瑞典克朗和瑞士法郎。

来源:阿斯达克

央行	上一次利率改變時間	當前利率水平	下一次會議時間
紐儲行	2016年3月10日減息-25點	2.25%	2016年8月11日
澳央行	2016年8月2日減息-25點	1.50%	2016年9月6日
加央行	2015年7月15日減息-25點	0.50%	2016年9月7日
歐央行	2016年3月10日減息-5點	0%	2016年9月8日
英央行	2016年8月4日減息-25點	0.25%	2016年9月15日
瑞央行	2015年1月15日減息-50點	-1.25%~-0.25%	2016年9月15日
美聯儲	2015年12月17日升息25點	0.25-0.5%	2016年9月21日
日央行	2016年1月29日減息-20點	-0.10%	2016年9月21日

来源:dailyfx.com

请务必参阅尾页之免责声明

免责声明

本报告由六福证券（香港）有限公司（“六福证券”）及六福期货（香港）有限公司（“六福期货”）提供，所载数据仅供参考，并不构成对任何投资买卖的要约、招揽或邀请、诱使、申述、建议或推荐。

六福证券是根据香港法例第571章证券及期货条例获注册从事第1类（证券交易）、第4类（就证券提供意见）及第9类（提供资产管理）受规管活动的持牌法团，中央编号为ACU547。六福期货亦获注册从事第2类（期货合约交易）及第5类（就期货合约提供意见）受规管活动的持牌法团，中央编号为AXW976。此两间持牌法团之母公司为六福金融服务有限公司（以下统称“六福金融”）。

本报告旨在由获六福金融提供本报告者收取，不拟向在有关分发或使用会抵触当地司法权区或国家法律及规例之任何人士或实体，或使六福金融受当地法权区或国家任何监管规定限制之任何人士或实体分发或由其使用。任何拥有本报告或打算依赖或根据其所载的资料作出行动之人士或实体，必须确保其本身不受任何对其作出有关行动有所限制或禁止之本地规定所限制。

虽然本报告资料来自或编写自六福金融相信为可靠之来源，惟并不明示或暗示地声明或保证任何该等数据之准确性、有效性、时间性或完整性。对于任何依赖本报告之第三方而言，六福金融对某特定用途的适用性、或对谨慎责任的任何明示或隐含的保证均卸弃责任。本报告所载资料可随时变更，而六福金融并不承诺提供任何有关变更之通知。本报告所载意见及估计反映六福金融于本报告注明日期之判断，并可随时更改。六福金融并不承诺提供任何有关变更之通知。六福金融或其集团之任何其他成员在任何情况下，均不会就由于任何第三方在依赖本报告内容时之作为或不作为而导致任何类型之损失（无论是直接、间接、随之而来或附带者），负上法律责任或具有任何责任，即使六福金融在有关作为或不作为发生时已有所知悉亦然。

所有投资涉及风险。过往表现并不反映未来表现。投资价格可升可跌，甚至变成毫无价值。投资者应就本身的投资经验、投资目标、财政资源，风险承担能力及其他相关条件，小心衡量自己是否适合参与任何投资项目。投资者应确保完全理解有关的投资性质及相关风险，并愿意承担这种风险。当投资者在进行交易或投资中所涉及之性质、风险及适合性的任何方面有不明确或不明白的地方，阁下应寻求独立的专业意见。

六福金融（包括其母公司、附属公司、联属公司、股东、高级职员、董事及任何雇员）可就任何发行商之证券、商品或衍生工具（包括期权）或其中之任何其他金融工具设立好仓或淡仓及进行买卖。

六福金融（包括其母公司、附属公司及/或联属公司）之董事或雇员可出任任何该等机构或发行商之董事或作为该等机构或发行商之董事会代表。

版权所有。本报告只供备阅，并不能在未经六福金融明确书面同意下，擅自复印、转载或发布全部或部份内容。六福金融不会就第三方据此所作行动负责。