

### 大市概况

- 周一，标普 500 指数收跌 0.04 点，报 2139.12 点。道琼斯工业平均指数收跌 3.63 点，跌幅 0.02%，报 18120.17 点。纳斯达克综合指数收跌 9.54 点，跌幅 0.18%，报 5235.03 点。美股盘初跟随全球股市一同上涨，但此后油价涨幅收窄、苹果下跌令标普 500 回吐当日涨幅。
- 黄金方面，COMEX 12 月黄金期货收涨 7.6 美元，涨幅 0.6%，报 1317.0 美元/盎司，盘中一度涨破 1321 美元关口。疲软美元助金价脱离三个月低点。
- 期油方面，WTI 10 月原油期货收涨 0.27 美元，涨幅 0.63%，报 43.30 美元/桶。布伦特 11 月原油期货收涨 0.18 美分，涨幅 0.4%，报 45.95 美元/桶。利比亚油港冲突不断，该国恢复原油出口的努力可能遭瓦解，此外 OPEC 产油国委内瑞拉周日表态，提升了产油国达成一致的预期。
- 基本金属方面，LME 三月期铜收报 4776.0 美元/吨，跌 0.25%，COMEX 期铜报 2.1565 美元/磅，跌 0.16%。
- 港股方面，恒生指数报 23550.45 点，上涨 214.86 点，涨幅 0.92%；国企指数报 9747.75 点，上涨 152.02 点，涨幅 1.58%；红筹指数报 3933.97 点，上涨 48.65 点，涨幅 1.25%。大市全日成交额 653.44 亿。
- A 股方面，上证综指收报 3026.05 点，上涨 0.77%，成交额 1331.7 亿元。深成指收报 10557.25 点，上涨 0.99%，成交额 2124.4 亿元。创业板收报 2165.21 点，上涨 0.96%，成交额 571.2 亿元。A 股缩量高位窄幅震荡，沪指站稳 3000 点，创业板指收涨近 1%。

产品	上日收市	日变化率%
美汇指数	95.87	0.177
黄金期货	1317.0	0.6
纽约期油	43.30	0.63
布兰特期油	45.95	0.40
纽约期铜	2.1565	-0.16
LME 3 个月期铜	4776.0	-0.25
恒生指数	23550	0.92

期金单位：美元/盎司 期油单位：美元/桶

LME 期铜单位：美元/吨 纽约期铜单位：美元/磅

数据来源：各交易所

### 六福金融公众号



第一时间发布：  
最新优惠，  
公司动态新闻及  
研究分析

\*请务必参阅尾页之免责声明\*

# 今日策略

## “港股”

### 大市受制 10 日线，料继续整固

周一恒生指数高开 151 点，报 23,487 点。开盘后走势反复，升幅一度收窄至 59 点，低见 23,395 点。随后恒指重拾升势，震荡走高，午后曾升 290 点至 23,625 点，后重返 23,550 点附近窄幅上落。截至收盘，恒生指数报 23,550.45 点，上涨 214.86 点，涨幅 0.92%；国企指数报 9,747.75 点，上涨 152.02 点，涨幅 1.58%；红筹指数报 3,933.97 点，上涨 48.65 点，涨幅 1.25%。大市全日成交额 653.44 亿。

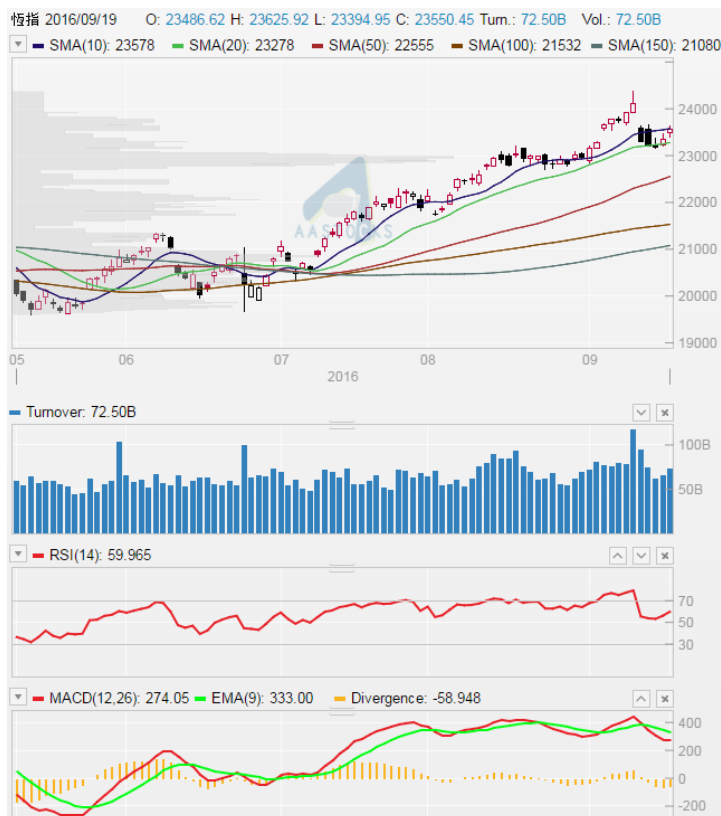
中秋节假期后复市，港股果然高开造好。A 股也结束了四连阴的局面，板块呈现普涨之势。在内地 8 月经济数据基本全部公布之后，外资投行接连开始唱好中国股市。中资金融股依然扛起上涨大旗，中国人寿 (02628.HK) 升 4.37% 领涨蓝筹，五大内银升幅均超过 1%。由于 8 月内地房价继续上升，内房股同样表现不俗，带动整个房地产板块造好。就日内走势而言，大市氛围较为活跃，尤其是国企股表现较佳，明显跑赢蓝筹。

遗憾的是，虽然昨日交投增加，但仍未能帮助大市正式突破 10 日线（现位于 23,578 点）的压制，同时上周一的低开裂口亦有待弥补。预计淡友在 23,600 点会加大防守力度。除了 10 日线及裂口下沿之外，此处亦接近 0.382 倍回调位。若恒指能翻越 23,600 点，可以考虑超短线小注追入，博升至 23,900 点。但中线尚未到吸纳时机，宜继续等待。

恒生期指策略：暂于 20 日线获支撑，但反弹力度有限，先行逢高获利

阻力位：23,610；23,900；24,000

支持位：23,260；23,000；22,500



来源：阿斯达克

\*请务必参阅尾页之免责声明\*

# 今日策略

## “A股”

### 沪指节后开门红，仍需以稳健为上

周一沪深两市小幅高开，开盘后两市继续走高，并于高位窄幅震荡。午后创业板回落幅度相对较，尾盘大市再度抬升，沪指冲破早间高点。截止收盘，沪指报 3026.05 点，涨 23.20 点，涨幅 0.77%，深成指报 10557.25 点，涨 103.01 点，涨幅 0.99%，创业板报 2165.21 点，涨 20.65 点，涨幅 0.96%。成交量方面，沪指成交 1331.7 亿，深市成交 2124.4 亿，两市共成交 3456.1 亿。

盘面上，家电、旅游酒店、家具行业涨幅居前；板块中仅贵金属下跌，珠宝首饰及石油行业勉强收红。题材股多点开花，石墨烯、次新股、3D 打印、核电、智能家居等概念表现活跃。由于英国政府日前发表声明，正式批准由中法企业共同参与投资的欣克利角 C 核电建设项目。同时，上周五中国国家核电（SNPTC）副总经理郑明光表示，中国拟在未来 10 年中兴建超过 60 座核电厂。盘中核电板块爆发，引领大市上行。中国核建（601611.SH）、兰石重装（603169.SH）、中核科技（000777.SZ）及江苏神通（002438.SZ）四股涨停。

A 股昨日能够高开，主要由于小长假期间外围股市录得升幅，而内地 8 月信贷数据又全面超出预期。更为直接的是，央行公开市场共进行 2,500 亿元人民币逆回购操作，单日净投放 1,700 亿元，令市场情绪有所回暖。在人民币正式纳入 SDR 阶段的维稳预期下，市场低位反弹并不意外。不过投资者仍不能掉以轻心，昨日的地量成交与升势完全不符，且临收盘之前沪市抬升幅度明显，国家队出手托市的可能性不低。大盘中期震荡的格局并不会因多头的小规模胜利而改变，操作上仍要以稳健为主，控制仓位，切忌追高。

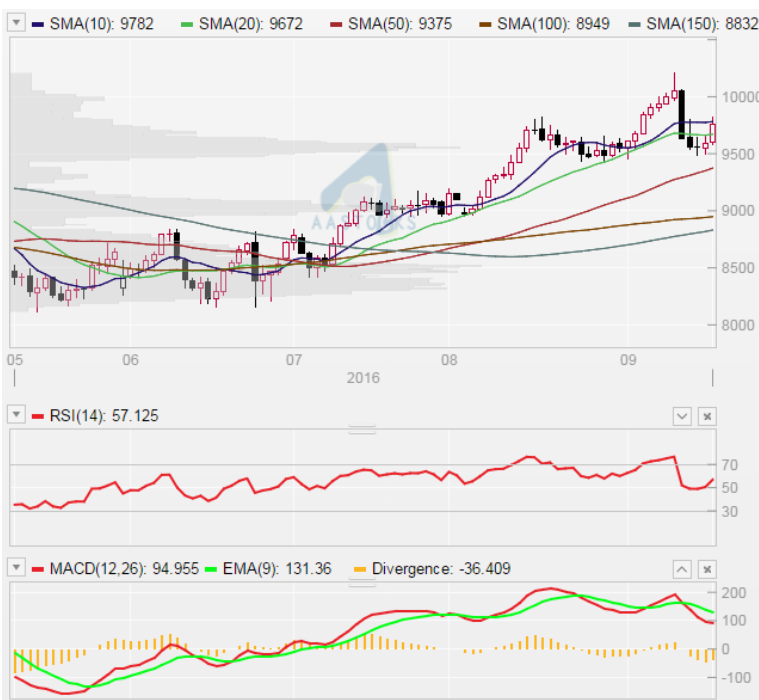
恒生国指期货策略：A 股低迷，调整尚未结束，逢高做空为主

短期阻力位： 9,800; 10,000

短期支撑位： 9,680; 9,330



来源:新浪财经



来源:阿斯达克

\*请务必参阅尾页之免责声明\*

# 今日策略

## “黄金期货”

### 金价跌势稍缓，面临方向选择

周一美元指数小幅回落至 95.87，欧系货币及日元均出现轻微反弹。商品货币表现分化，纽元及澳元走势相对强劲，加元则继续承压。美股高开低走，轻微下跌。截至收盘，道指跌 3.63 点，报 18,120.17 点，跌幅 0.02%；标普 500 跌 0.04 点，报 2,139.12 点，跌幅 0.00%；纳指跌 9.54 点，报 5,235.03 点，跌幅 0.18%。12 月黄金期货上涨 7.6 美元至 1,317.8 美元/盎司，涨幅 0.6%。

昨日数据面极为清淡，外汇市场主要表现为对上周五美元大涨的小幅修正。黄金在美元回落的情况下自低位略有反弹。周三及周四凌晨将分别迎来日本央行和美联储议息会议，目前市场情绪谨慎。尽管投资者的焦点都集中于美联储利率决议，但日央行的举动也不容忽视。由于宏观经济表现令人失望，市场期待央行有所行动。黑田东彦也不断声称如有必要将加码宽松，只是一直雷声大雨点小，实际行动有限。官员们对后市政策莫衷一是，日元走向扑朔迷离。鉴于日元与黄金较强的正相关性，金价在周四之前未必会风平浪静，需密切留意。

技术面上，黄金再度面临关键节点，试探 1,309 美元一线的底部支撑。昨日的反弹令短线局势有所缓和。从小时图上看，金价已经升穿下行通道顶部，趋势线压力转为支撑。目前保利加通道开口收缩并转为横行发展，RSI 位于 50 上方不远处，MACD 快慢线于零轴附近交缠，走势无方向感。短线仅适宜小范围区间操作，快进快出，切勿恋战。

黄金期货策略：若守区间底部，低位做多博反弹，否则跟进做空

阻力位： 1,330; 1,350; 1,367

支持位： 1,309; 1,289



来源: tradingview.com

\*请务必参阅尾页之免责声明\*

## 重要新闻

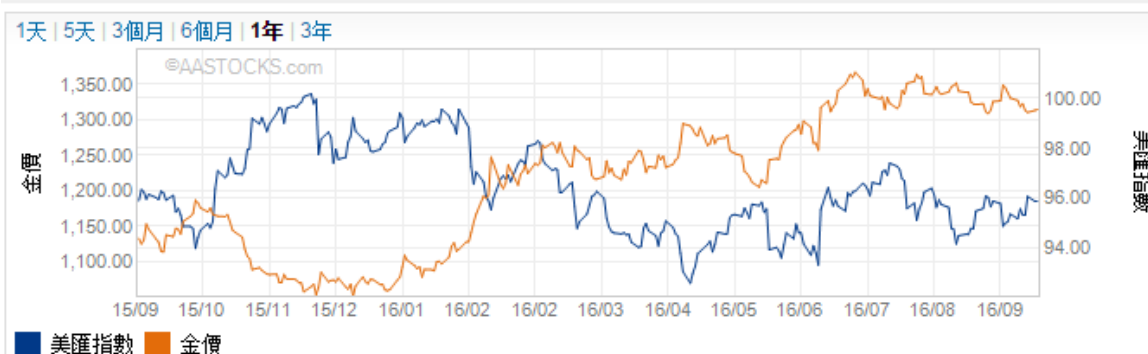
- 美国住宅建筑商协会（NAHB）发布的数据显示，美国9月衡量房屋建筑商信心的NAHB房地产市场指数季节调整后为65，较上个月增加6。该数据表明房屋建筑商们对美国房地产市场进一步看好，预测新建住宅需求上升。而新住宅需求上升有利于提振整体经济。
- 据新华社报道，在德国首都柏林18日举行的州议会选举中，德国总理默克尔领导的基督教民主联盟（CDU）再受重挫，得票率仅为17.6%，创下自二战结束以来的历史新低。
- 德交所旗下国际市场新闻社（MNI）援引一不具名的欧元体系高级官员称，为了让之前的政策充分发挥效力，至少在今年年底前，欧洲央行都可能按兵不动。目前的政策或已足够。该消息人士还称，欧洲央行不太可能在明年3月突然结束QE。而对QE的部分参数进行调整可能是合适的。
- 德意志银行事件正进一步恶化。美国司法部提出大约140亿美元的罚金之后，德银股价周一再跌3%，逼近历史最低，两日跌11%。该股今年跌幅达47%。
- 中国国家统计局公布8月70个大中城市房价，一线和二线热点城市的一手房、二手房价格均暴涨，合肥、南京和厦门领跑二线城市房价。其中，郑州和上海的一手房房价环比涨幅均超5%；上海、北京二手房价格环比接近4%，南京、合肥二手房价格环比在3%左右。
- 节假日归来，香港隔夜人民币银行间利率继续暴涨至23.683%，创1月以来最大升幅，一周期利率暴涨至12.446%。离岸人民币上周五收于6.6537，周度升值422bp。上周银行间外汇市场成交量也进一步放大。
- 中国国家外汇管理局19日发布的数据显示，8月银行结售汇逆差收窄至95亿美元，环比下降70%，创2015年7月以来新低，不过为连续第14个月录得逆差。国家外汇管理局解读称，8月跨境资金流出压力有所缓解。
- **近期关注点：**
- **09月20日：**德国8月PPI；美国8月新屋开工；美国8月营建许可；澳洲联储公布9月货币政策会议纪要。
- **09月21日：**上周API原油库存；日本央行公布利率决定并召开记者会；上周EIA原油库存。
- **09月22日：**美联储FOMC宣布利率决定并发表政策声明；美联储主席耶伦召开新闻发布会；美国上周首次申请失业救济人数；美国8月成屋销售总数年化；
- **09月23日：**法国二季度GDP终值；法国/德国/欧元区9月制造业PMI初值；加拿大8月CPI；美国9月Markit制造业PMI初值。

\*请务必参阅尾页之免责声明\*



# 相关图表

美匯指數及金價走勢圖



来源:阿斯达克

## 相關匯率

代號	匯率	▲ 升跌	升跌%	最高價	最低價
USD/JPY	↓ 101.8467	-0.0416	-0.0408%	101.9350	101.7517
USD/CAD	↓ 1.3196	-0.0003	-0.0205%	1.3204	1.3193
USD/SEK	↓ 8.5604	-0.0003	-0.0035%	8.5683	8.5452
EUR/USD	↓ 1.1171	-0.0001	-0.0125%	1.1178	1.1167
USD/CHF	↑ 0.9800	+0.0003	+0.0306%	0.9805	0.9793
GBP/USD	↑ 1.3039	+0.0012	+0.0921%	1.3042	1.3025

### 簡介

美匯指數量度美元相對一籃子貨幣的價值，包括歐元、日元、英鎊、加大拿幣、瑞典克朗和瑞士法郎。

来源:阿斯达克

央行	上一次利率改變時間	當前利率水平	下一次會議時間
英央行	2016年8月4日減息-25點	0.25%	2016年9月15日
瑞央行	2015年1月15日減息-50點	-1.25%~-0.25%	2016年9月15日
美聯儲	2015年12月17日升息25點	0.25-0.5%	2016年9月21日
日央行	2016年1月29日減息-20點	-0.10%	2016年9月21日
紐儲行	2016年8月11日減息-25點	2%	2016年9月22日
澳央行	2016年8月2日減息-25點	1.50%	2016年10月4日
加央行	2015年7月15日減息-25點	0.50%	2016年10月19日
歐央行	2016年3月10日減息-5點	0%	2016年10月20日

来源:dailyfx.com

\*请务必参阅尾页之免责声明\*

## 免责声明

本报告由六福证券（香港）有限公司（“六福证券”）及六福期货（香港）有限公司（“六福期货”）提供，所载数据仅供参考，并不构成对任何投资买卖的要约、招揽或邀请、诱使、申述、建议或推荐。

六福证券是根据香港法例第571章证券及期货条例获注册从事第1类（证券交易）、第4类（就证券提供意见）及第9类（提供资产管理）受规管活动的持牌法团，中央编号为ACU547。六福期货亦获注册从事第2类（期货合约交易）及第5类（就期货合约提供意见）受规管活动的持牌法团，中央编号为AXW976。此两间持牌法团之母公司为六福金融服务有限公司（以下统称“六福金融”）。

本报告旨在由获六福金融提供本报告者收取，不拟向在有关分发或使用会抵触当地司法权区或国家法律及规例之任何人士或实体，或使六福金融受当地法权区或国家任何监管规定限制之任何人士或实体分发或由其使用。任何拥有本报告或打算依赖或根据其所载的资料作出行动之人士或实体，必须确保其本身不受任何对其作出有关行动有所限制或禁止之本地规定所限制。

虽然本报告资料来自或编写自六福金融相信为可靠之来源，惟并不明示或暗示地声明或保证任何该等数据之准确性、有效性、时间性或完整性。对于任何依赖本报告之第三方而言，六福金融对某特定用途的适用性、或对谨慎责任的任何明示或隐含的保证均卸弃责任。本报告所载资料可随时变更，而六福金融并不承诺提供任何有关变更之通知。本报告所载意见及估计反映六福金融于本报告注明日期之判断，并可随时更改。六福金融并不承诺提供任何有关变更之通知。六福金融或其集团之任何其他成员在任何情况下，均不会就由于任何第三方在依赖本报告内容时之作为或不作为而导致任何类型之损失（无论是直接、间接、随之而来或附带者），负上法律责任或具有任何责任，即使六福金融在有关作为或不作为发生时已有所知悉亦然。

所有投资涉及风险。过往表现并不反映未来表现。投资价格可升可跌，甚至变成毫无价值。投资者应就本身的投资经验、投资目标、财政资源，风险承担能力及其他相关条件，小心衡量自己是否适合参与任何投资项目。投资者应确保完全理解有关的投资性质及相关风险，并愿意承担这种风险。当投资者在进行交易或投资中所涉及之性质、风险及适合性的任何方面有不明确或不明白的地方，阁下应寻求独立的专业意见。

六福金融（包括其母公司、附属公司、联属公司、股东、高级职员、董事及任何雇员）可就任何发行商之证券、商品或衍生工具（包括期权）或其中之任何其他金融工具设立好仓或淡仓及进行买卖。

六福金融（包括其母公司、附属公司及/或联属公司）之董事或雇员可出任任何该等机构或发行商之董事或作为该等机构或发行商之董事会代表。

版权所有。本报告只供备阅，并不能在未经六福金融明确书面同意下，擅自复印、转载或发布全部或部份内容。六福金融不会就第三方据此所作行动负责。