

大市概况

- 周二，标普 500 指数收涨 0.64 点，涨幅 0.03%，报 2139.76 点。道琼斯工业平均指数收涨 9.79 点，涨幅 0.05%，报 18129.96 点。纳斯达克综合指数收涨 6.33 点，涨幅 0.12%，报 5241.35 点。
- 黄金方面，COMEX 12 月黄金期货收涨 0.40 美元，报 1318.20 美元/盎司，延续小幅上涨的走势。
- 期油方面，主力合约 WTI 11 月原油期货收涨 0.19 美元，涨幅 0.4%，报 44.05 美元/桶。布伦特 11 月原油期货收跌 0.07 美元，跌幅 0.2%，报 45.88 美元/桶。
- 基本金属方面，LME 三月期铜收报 4793.0 美元/吨，涨 0.36%，COMEX 期铜报 2.1680 美元/磅，涨 0.53%。
- 港股方面，恒生指数报 23530.86 点，下跌 19.59 点，跌幅 0.08%；国企指数报 9751.44 点，上涨 3.69 点，涨幅 0.04%；红筹指数报 3931.43 点，下跌 2.54 点，跌幅 0.06%。大市全日成交额 604.18 亿。
- A 股方面，上证综指收报 3023 点，下跌 0.1%，成交额 1396.6 亿元。深成指收报 10544.53 点，下跌 0.12%，成交额 2164.5 亿元。创业板收报 21578.43 点，下跌 0.31%，成交额 587.5 亿元。

产品	上日收市	日变化率%
美汇指数	96.00	0.136
黄金期货	1318.2	0.03
纽约期油	44.05	0.4
布兰特期油	45.88	-0.2
纽约期铜	2.1680	0.53
LME 3个月期铜	4793.0	0.36
恒生指数	23531	-0.08

期金单位：美元/盎司 期油单位：美元/桶
LME期铜单位：美元/吨 纽约期铜单位：美元/磅
数据来源：各交易所

六福金融公众号



第一时间发布：
最新优惠，
公司动态新闻及
研究分析

请务必参阅尾页之免责声明

今日策略

“港股”

议息前市场谨慎，待局势明朗

周二恒生指数低开 56 点，报 23,494 点。开盘后跌幅扩大，反复下挫 153 点，低见 23,397 点。随后恒指震荡回升，并于 23,500 点附近窄幅上落。尾盘港股略为走强，曾短暂倒升 6 点。截至收盘，恒生指数报 23,530.86 点，下跌 19.59 点，跌幅 0.08%；国企指数报 9,751.44 点，上涨 3.69 点，涨幅 0.04%；红筹指数报 3,931.43 点，下跌 2.54 点，跌幅 0.06%。大市全日成交额 604.18 亿。

周一尾市大盘回落，隔夜美股亦显疲态，令昨日港股开市遭受不小压力。对岸 A 股更是静得出奇，沪指再次刷新 14 年来的波幅新低。日内港股市场的观望气氛亦十分浓厚，成交迅速缩减至 600 亿。毕竟日本、美国两大央行议息会议在即，好谈双方都不敢轻举妄动。目前市场猜测日央行可能会加码宽松，美联储则会暂时按兵不动。只是日央行手中并没有充足弹药，万一又是一张空头支票，上周五风险资产的急跌有机会再现。

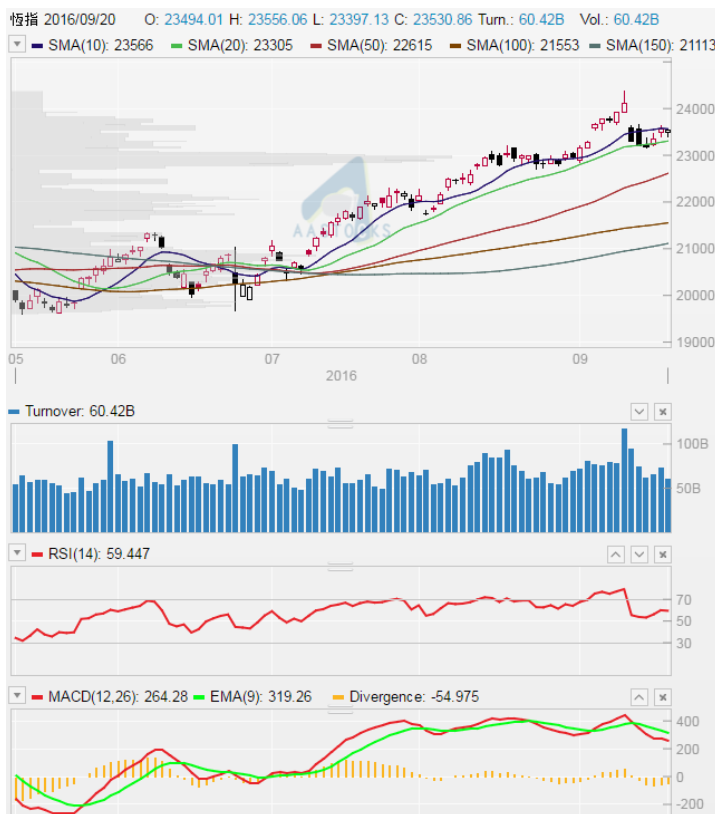
而美联储于此次会议上紧货币政策则是尾部风险，毕竟 15% 的市场预期实在与当即加息相差甚远，美联储应该不会冒这个风险。但是随后发布的政策声明有机会偏向鹰派，将市场预期向 12 月加息引导。届时市场的反应会十分微妙。

恒指 10 日线（现位于 23,566 点）已开始走低，连同 20 日线（现位于 23,305 点）一齐压缩大盘波动空间。安全起见，在美联储利率决议出炉之前不宜买货。现有仓位亦不应维持过高，最好保持在五成以下，等待大市方向明朗化。

恒生期指策略：暂于 20 日线获支撑，但反弹力度有限，先行逢高获利

阻力位： 23,610; 23,900; 24,000

支持位： 23,260; 23,000; 22,500



来源：阿斯达克

请务必参阅尾页之免责声明

今日策略

“A股”

散户逐渐撤离，A股振幅再创新低

周二两市双双小幅高开，但迅速下挫翻绿，随后延续弱势震荡，未能再翻红。截止收盘，沪指报 3,023 点，跌 3.05 点，跌幅 0.1%，深成指报 10,544.53 点，跌 12.72 点，跌幅 0.12%，创业板报 2,158.43 点，跌 6.78 点，跌幅 0.31%。成交量方面，沪市成交 1,396.6 亿，深市成交 2,164.5 亿，两市共成交 3,561.1 亿。

板块方面，装修装饰、塑胶制品、煤炭采选涨幅居前，航天航空、船舶制造、通讯行业等跌幅居前。盘面上权重股表现低迷，热点涣散。虽然 PPP 概念与环保概念股活跃，但难以掩盖题材股表现分化，整体量能不足的不利局面。

据中国证券登记结算公司月报，A股投资者的空仓比例正在不断提高。截至 8 月底，空仓的投资者为 6,129.87 万户，较 7 月份增加 230.46 万户，占比高达 55.18%。在以散户为主的 A 股市场，这表明市场不但没有新血注入，原有的存量资金也在陆续撤离。

数据很好地解释了为何大盘在 8 月中冲高后便持续低迷，在沪指下破 20 日线的情况下，对于后市也是非常不利的信号。今日沪指全天振幅仅 12 点，再度刷新近 14 年来的新低。散户缺乏参与度，市场则需要等待机构主力吸收足够的筹码之后方有作为。投资者可以逐步抄底 PPP 概念、供给侧改革及国企改革等题材股，但要控制好仓位。

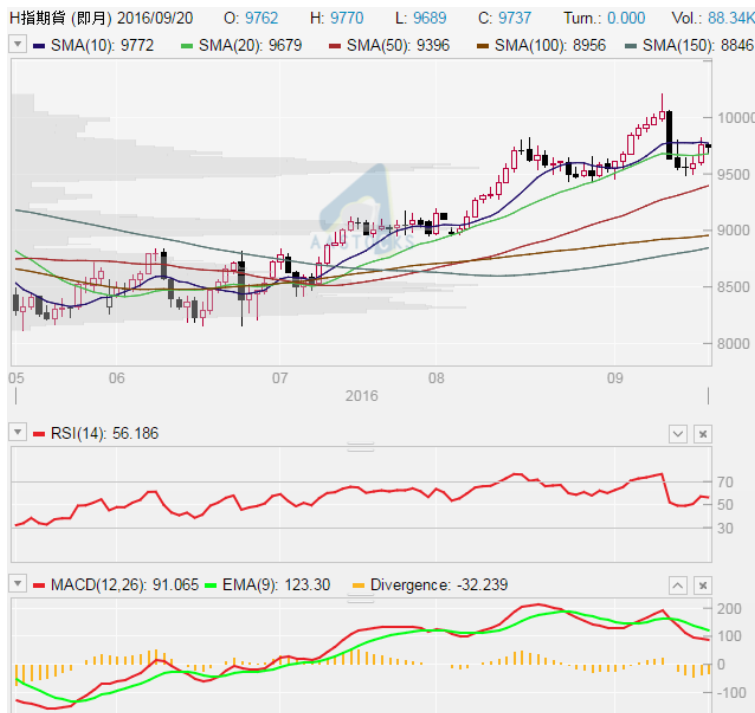
恒生国指期货策略：A 股低迷，调整尚未结束，逢高做空为主

短期阻力位： 9,800; 10,000

短期支撑位： 9,680; 9,330



来源:新浪财经



来源:阿斯达克

请务必参阅尾页之免责声明

今日策略

“纽约原油期货”

API 库存意外大减，油价短线急弹

委内瑞拉石油部长直言全球石油供给过剩近一成，周二油价冲高回落。截至收盘，主力合约 WTI 11 月原油期货收涨 0.19 美元，涨幅 0.4%，报 44.05 美元/桶。布伦特 11 月原油期货收跌 0.07 美元，跌幅 0.2%，报 45.88 美元/桶。

全球最大原油出口国沙特阿拉伯 7 月份原油出口从 6 月份的 745.6 万桶/日升至 762.2 万桶/日，同时产量达到历史最高水平 1,067.3 万桶/日。尽管沙特队 OPEC 承诺 8 月将会减产至 1,063 万桶/日，但这显然只是杯水车薪。委内瑞拉石油部长表示，现时全球每日油产量 9,400 万桶，每日产量需减少 900 万桶以达到供需平衡。昨日油价在其讲话后应声下挫，一度接近 43 美元。

不过今日凌晨，美国石油协会（API）公布的数据显示，上周原油库存意外减少 749.7 万桶，预期为增加 225 万桶。数据公布后原油价格跳涨，升至昨日高点之上。从小时图上看，反弹阻力 44.7 美元被突破后将转化为支撑位。若短线油价能够企稳，有机会进一步上升至 45.7 美元左右。日线图则显示原油处于下降三角形走势中，初步阻力为保利加通道中轨 45.8 美元，三角形顶部大致位于 47 美元。由于整体走势并不强，建议投资者逢高获利，接近顶部水平做空。

WTI 期货策略：空头形成压制，指标转弱，跌穿 43 美元跟进做空

阻力位： 45.81； 47.00； 48.15

支持位： 43.00； 41.50； 39.19



来源: tradingview.com

请务必参阅尾页之免责声明

重要新闻

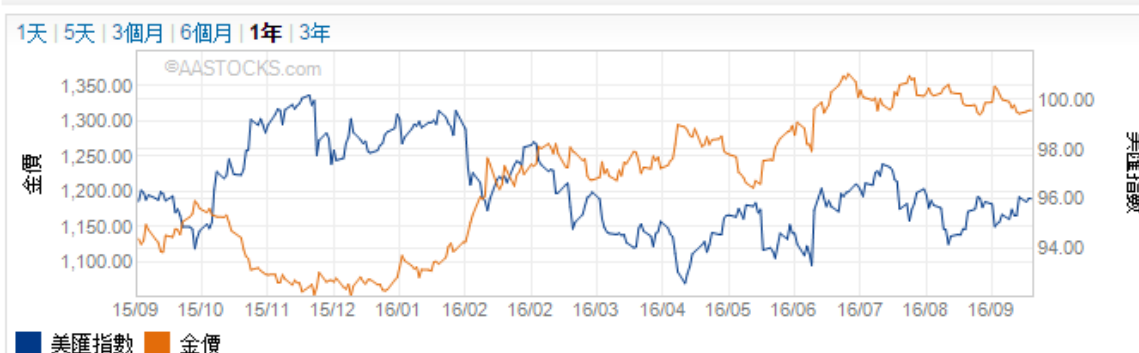
- 美国8月新屋开工114.2万，预期119万；新屋开工环比下滑5.8%，预期-1.7%。美国8月营建许可环比下滑0.4%，预期1.8%。在连续两个月的强劲增长后，美国建筑业活动出现下滑。
- 据英国《金融时报》报道，美国政府将在本周正式公布全球第一部无人驾驶汽车法规，将为无人驾驶技术正式大规模应用做好法律法规方面的准备。白宫称，无人驾驶汽车可以让交通出行更加安全、环保和高效，并重申对该行业的支持。
- 本周美联储会议前夕，有“美联储通讯社”之称的《华尔街日报》首席经济记者Jon Hilsenrath预计，本周美联储会后公布的所谓“点阵图”可能显示，大部分联储官员仍预计今年会加息一次。他们没有从根本上改变需要未来几个月、几年内循序渐进加息的看法。
- 全球贸易疲态尽显之际，欧洲央行表达了对未来贸易前景的悲观看法。在周二发布的经济导报里，欧洲央行称，进口增速与全球GDP增速的比例在过去5年间维持停滞状态，很可能会在未来几年维持在现有水平。
- OPEC秘书长Barkindo在接受彭博采访时表示，伊朗未来将竭尽所能，与产油国达成共识。Barkindo表示他对伊朗领导人的保证感到满意，但对原油行业投资的下滑感到担忧。OPEC国家各国原油部长们正努力工作达成共识。
- 全球最大的ETF管理公司Vanguard集团周二宣布，包括全球最大新兴市场ETF基金在内，公司总值达590亿美元的新兴市场股票指数基金已经完成过渡至其富时新兴市场纳入A股全市场指数，于9月19日起生效。
- 安邦副董事长姚大锋近日在接受彭博采访时表示，为了确保投资与保单业务的匹配，安邦采用了一手重仓现金、一手重仓股票等长期资产的方法，即“哑铃式”投资。与很多其他保险公司不同，安邦在债券方面投资不多，但他没有提供具体数字。
- **近期关注点：**
- **09月21日：** 上周API原油库存；日本央行公布利率决定并召开记者会；上周EIA原油库存。
- **09月22日：** 美联储FOMC宣布利率决定并发表政策声明；美联储主席耶伦召开新闻发布会；美国上周首次申请失业救济人数；美国8月成屋销售总数年化；
- **09月23日：** 法国二季度GDP终值；法国/德国/欧元区9月制造业PMI初值；加拿大8月CPI；美国9月Markit制造业PMI初值。

请务必参阅尾页之免责声明



相关图表

美匯指數及金價走勢圖



来源:阿斯达克

相關匯率

代號	匯率	▲ 升跌	升跌%	最高價	最低價
USD/JPY	↓ 101.6843	-0.0290	-0.0285%	101.7660	101.4633
USD/SEK	↓ 8.5908	-0.0029	-0.0337%	8.6017	8.5860
USD/CAD	↓ 1.3175	-0.0026	-0.1947%	1.3196	1.3174
EUR/USD	↓ 1.1149	-0.0003	-0.0278%	1.1155	1.1146
USD/CHF	↓ 0.9786	-0.0002	-0.0184%	0.9792	0.9780
GBP/USD	↑ 1.2992	+0.0010	+0.0793%	1.2999	1.2973

簡介

美匯指數量度美元相對一籃子貨幣的價值，包括歐元、日元、英鎊、加大拿幣、瑞典克朗和瑞士法郎。

来源:阿斯达克

央行	上一次利率改變時間	當前利率水平	下一次會議時間
英央行	2016年8月4日減息-25點	0.25%	2016年9月15日
瑞央行	2015年1月15日減息-50點	-1.25%~-0.25%	2016年9月15日
美聯儲	2015年12月17日升息25點	0.25-0.5%	2016年9月21日
日央行	2016年1月29日減息-20點	-0.10%	2016年9月21日
紐儲行	2016年8月11日減息-25點	2%	2016年9月22日
澳央行	2016年8月2日減息-25點	1.50%	2016年10月4日
加央行	2015年7月15日減息-25點	0.50%	2016年10月19日
歐央行	2016年3月10日減息-5點	0%	2016年10月20日

来源:dailyfx.com

请务必参阅尾页之免责声明

免责声明

本报告由六福证券（香港）有限公司（“六福证券”）及六福期货（香港）有限公司（“六福期货”）提供，所载数据仅供参考，并不构成对任何投资买卖的要约、招揽或邀请、诱使、申述、建议或推荐。

六福证券是根据香港法例第571章证券及期货条例获注册从事第1类（证券交易）、第4类（就证券提供意见）及第9类（提供资产管理）受规管活动的持牌法团，中央编号为ACU547。六福期货亦获注册从事第2类（期货合约交易）及第5类（就期货合约提供意见）受规管活动的持牌法团，中央编号为AXW976。此两间持牌法团之母公司为六福金融服务有限公司（以下统称“六福金融”）。

本报告旨在由获六福金融提供本报告者收取，不拟向在有关分发或使用会抵触当地司法权区或国家法律及规例之任何人士或实体，或使六福金融受当地法权区或国家任何监管规定限制之任何人士或实体分发或由其使用。任何拥有本报告或打算依赖或根据其所载的资料作出行动之人士或实体，必须确保其本身不受任何对其作出有关行动有所限制或禁止之本地规定所限制。

虽然本报告资料来自或编写自六福金融相信为可靠之来源，惟并不明示或暗示地声明或保证任何该等数据之准确性、有效性、时间性或完整性。对于任何依赖本报告之第三方而言，六福金融对某特定用途的适用性、或对谨慎责任的任何明示或隐含的保证均卸弃责任。本报告所载资料可随时变更，而六福金融并不承诺提供任何有关变更之通知。本报告所载意见及估计反映六福金融于本报告注明日期之判断，并可随时更改。六福金融并不承诺提供任何有关变更之通知。六福金融或其集团之任何其他成员在任何情况下，均不会就由于任何第三方在依赖本报告内容时之作为或不作为而导致任何类型之损失（无论是直接、间接、随之而来或附带者），负上法律责任或具有任何责任，即使六福金融在有关作为或不作为发生时已有所知悉亦然。

所有投资涉及风险。过往表现并不反映未来表现。投资价格可升可跌，甚至变成毫无价值。投资者应就本身的投资经验、投资目标、财政资源，风险承担能力及其他相关条件，小心衡量自己是否适合参与任何投资项目。投资者应确保完全理解有关的投资性质及相关风险，并愿意承担这种风险。当投资者在进行交易或投资中所涉及之性质、风险及适合性的任何方面有不明确或不明白的地方，阁下应寻求独立的专业意见。

六福金融（包括其母公司、附属公司、联属公司、股东、高级职员、董事及任何雇员）可就任何发行商之证券、商品或衍生工具（包括期权）或其中之任何其他金融工具设立好仓或淡仓及进行买卖。

六福金融（包括其母公司、附属公司及/或联属公司）之董事或雇员可出任任何该等机构或发行商之董事或作为该等机构或发行商之董事会代表。

版权所有。本报告只供备阅，并不能在未经六福金融明确书面同意下，擅自复印、转载或发布全部或部份内容。六福金融不会就第三方据此所作行动负责。