

大市概况

- 周四，标普 500 指数收涨 14.06 点，涨幅 0.65%，报 2177.18 点。道琼斯工业平均指数收涨 98.76 点，涨幅 0.54%，报 18392.46 点。纳斯达克综合指数收涨 44.34 点，涨幅 0.84%，报 5339.52 点，一度刷新盘中纪录高位至 5342.875 点。
- 黄金方面，COMEX 12 月黄金期货收涨 13.3 美元，涨幅 1%，报 1344.7 美元/盎司，连涨四个交易日，创 9 月 7 日以来收盘新高。
- 期油方面，WTI 11 月原油期货收涨 0.98 美元，涨幅 2.16%，报 46.32 美元/桶。布伦特 11 月原油期货收涨 0.82 美元，涨幅 1.75%，报 47.65 美元/桶。继 OPEC 秘书长称伊朗将竭尽所能达成共识后，俄罗斯能源部副部长也表示理论上俄罗斯可以减产 5%，冻产达成预期升温，推升油价。
- 基本金属方面，LME 三月期铜收报 4853.0 美元/吨，涨 1.89%，COMEX 期铜报 2.1945 美元/磅，涨 1.83%。
- 港股方面，恒生指数报 23759.8 点，上涨 89.90 点，涨幅 0.38%；国企指数报 9893.8 点，上涨 44.74 点，涨幅 0.45%；红筹指数报 3976.88 点，上涨 20.60 点，涨幅 0.52%。大市全日成交额 866.52 亿。
- A 股方面，上证综指收报 3042.31 点，上涨 0.54%，成交额 1590.3 亿元。深成指收报 10662.21 点，上涨 0.74%，成交额 2583.2 亿元。创业板收报 2168.42 点，上涨 0.29%，成交额 619.5 亿元。

产品	上日收市	日变化率%
美汇指数	95.37	-0.136
黄金期货	1344.7	1.0
纽约期油	46.32	2.16
布兰特期油	47.65	1.75
纽约期铜	2.1945	1.83
LME 3 个月期铜	4853.0	1.89
恒生指数	23760	0.38

期金单位：美元/盎司 期油单位：美元/桶

LME 期铜单位：美元/吨 纽约期铜单位：美元/磅

数据来源：各交易所

六福金融公众号



第一时间发布：
最新优惠，
公司动态新闻及
研究分析

请务必参阅尾页之免责声明

今日策略

“港股”

淡友高位反扑，金融股首当其冲

受隔夜美股提振，周四恒生指数高开 250 点，报 23,920 点。开盘后进一步走高，于 24,000 点附近窄幅上落，最多升 389 点至 24,059 点。临近午盘恒指开始回落，午后升幅一度收窄至 17 点，低见 23,684 点。截至收盘，恒生指数报 23,759.8 点，上涨 89.90 点，涨幅 0.38%；国企指数报 9,893.8 点，上涨 44.74 点，涨幅 0.45%；红筹指数报 3,976.88 点，上涨 20.60 点，涨幅 0.52%。大市全日成交额 866.52 亿。

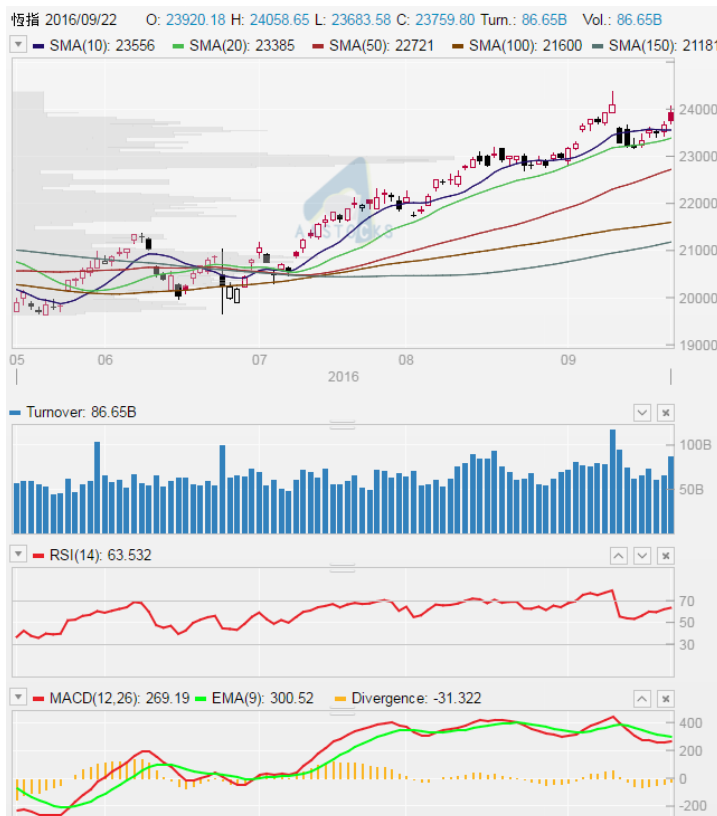
昨日港股的上涨可以说是预期之内，此前恒指守住 20 日线，好友原本就未丢失对大局的掌控。而且市场确实对日央行及美联储的决议表现出积极的初步反应，淡友一时间自然师出无名。不过美联储 9 月份维持利率不变，说到底还是预期之内的，日央行也没有立即采取实质性行动，这个利好因素的作用能够持续多久是一个疑问。A 股虽然有些许弹起的迹象，但整体走势依然疲软。后市美股走势颇为重要，若无法延续涨势，港股或许将面临利好出尽的境地。

而恒指冲高回补本月 12 日留下的缺口之后，午市遭遇淡友的凶狠反扑，是一个明显的警示信号。尤其是作为近期升势主力的金融股出现了较大幅度回调，分项指数未能收涨。近日的 b 浪已经升抵 0.618 倍回调位，随时有终结的可能性。若 c 浪达到 a 浪的长度，大盘下一波回调的目标位应位于 23,070 点左右。

恒生期指策略：大盘冲高回落，若小时图下破升轨，跟进造淡

阻力位： 24,100; 24,374

支持位： 23,710; 23,260; 23,000



来源：阿斯达克

请务必参阅尾页之免责声明

今日策略

“A股”

全球股市普涨，A股小幅跟升

美联储按兵不动，隔夜欧美股市大涨，周四两市双双高开。早盘沪指一度涨近1%，随后略有回落并进入震荡整理。截止收盘，沪指报3,042.31点，涨16.44点，涨幅0.54%，深成指报10,662.21点，涨78.81点，涨幅0.74%，创业板报2,168.42点，涨6.29点，涨幅0.29%。成交量方面，沪市成交1,590.3亿，深市成交2,583.2亿，两市共成交4,173.5亿。

一如市场预期，美联储在9月议息会议后仍维持利率不变，全球股市普涨。日经指数在日央行采用新货币政策框架后也持续上行。外围的强势表现终于给沉闷的A股带来些许刺激，沪指开始向上回补跳空低开的裂口，行业板块普涨。沉寂已久的房地产股全面爆发，板块整体升幅达到2.04%，赚钱效应凸显。带头大哥万科A

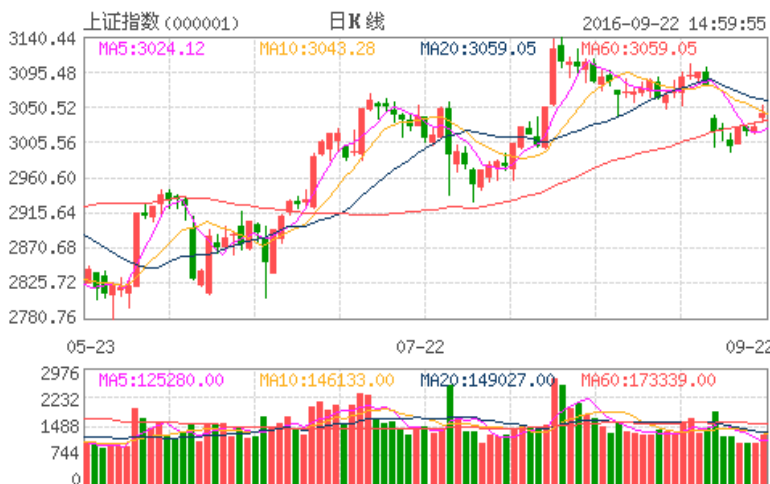
(000002.SZ)一度冲上涨停板，收盘狂飙9.67%。另外，多元金融、酿酒行业及水泥建材板块也有不俗表现。昨日一枝独秀的钢铁股则出现轻微回吐，加上工艺商品、有色金属及珠宝首饰成为少数下跌的板块。

整体来看，盘面上四平八稳，虽然形成不了持续领涨的龙头，但也没有出现明显的资金出逃压力。毕竟大盘刚刚摆脱低位泥潭，升幅不算明显，离完全补回跳空低开缺口还有不短的差距。对于后市我们还是维持相对谨慎的态度，因为A股这段时间的低迷主要是管理层降杠杆、市场信心缺失引发的资金流出等内因所致。海外股市的提振只是暂时性的，中期震荡格局不会因此轻易改变。此前在3,100点上下形成大量套牢盘，这一带会是指数上行的重大阻力区。投资者对于短线行情要保持冷静，只宜低吸，切勿追高。

恒生国指期货策略：升越9,826后或再度冲击10,000点关口

短期阻力位：10,000；10,204

短期支撑位：9,865；9,735



来源:新浪财经



来源:阿斯达克

请务必参阅尾页之免责声明

今日策略

“纽约原油期货”

油价四连升后压力显现

受 OPEC 冻产预期升温以及美元继续承压等利好的提振，原油价格实现四连涨。截至收盘，WTI 11 月原油期货收涨 0.98 美元，涨幅 2.16%，报 46.32 美元/桶。布伦特 11 月原油期货收涨 0.82 美元，涨幅 1.75%，报 47.65 美元/桶。

周三 EIA 公布的数据显示，上周美国原油库存意外下降 620 万桶，录得连续第三周减少，预期为增加 350 万桶。早前 API 公布的库存亦大降 750 万桶，油价连续受到提振，扩大反弹幅度。昨日市场有传出消息，OPEC 两大宿敌沙特与伊朗在维也纳会面，为下周产油国非正式会晤做准备。此外，伊拉克、俄罗斯等国均表态支持提振油价的行动。俄罗斯能源部副部长甚至称，理论上俄罗斯可以减产 5%，且俄罗斯石油生产企业已一致同意可能的原油产量管制。市场对于冻产的预期再度升温。

此次 OPEC 及俄罗斯看起来似乎确实是诚意十足，近日原油市场的反应也颇为积极。加之美元在 9 月议息会议后暂时表现低迷，原油多头趁机扩大优势。但值得注意的是，目前的一切都只是口头承诺，各方利益冲突客观存在。如果这又是一张空头支票，市场势必面临巨大震荡。

技术面上，油价已达到短线反弹的初步目标 45.7 美元，日线则依然处于下降三角形之中，顶部压力大致位于 47 美元。小时图上，RSI 由超买区域迅速回落，试探 50 一线，MACD 在高位交错横行后掉头回落，下跌动能柱增长，暗示高位压力开始显现。油价已失守保利加通道中轨 46.04，若不能尽快返回其上，则短线反弹有很大机会正式结束。

WTI 期货策略：接近下降三角形顶部，逢高做空为主

阻力位： 46.04； 47.00； 48.52

支持位： 43.00； 41.50； 39.19



来源:tradingview.com

请务必参阅尾页之免责声明

重要新闻

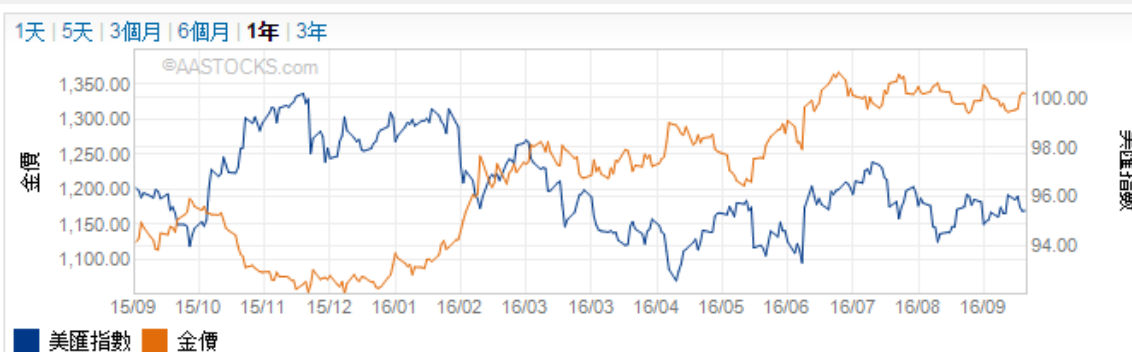
- 全美房地产经纪商协会（NAR）公布的数据显示，美国8月成屋销售总数年化533万，不及预期的545万，为连续第二个月下滑，并下滑至全年第二低。8月成屋销售表现不及预期，源于高房价和库存供应有限，令一些潜在的购房者退而却步。
- 雅虎周四下午确认其用户信息遭窃，称至少涉及5亿用户，其认为是政府黑客行为。这也创造了史上单一网站的最大信息泄露纪录。目前尚不清楚这会对其核心资产出售造成什么影响。
- 英国外交部长Boris Johnson在接受 Sky News 采访时表示，英国政府计划在2017年年初启动脱欧谈判。这是英国内阁成员就脱欧时间表公开做出的迄今最为清晰的表态。
- 英国《金融时报》22日援引知情人称，李嘉诚正准备就收购英国国家电网（National Grid）天然气管线业务的51%股权报出投标价格。该业务覆盖全英1100万客户。市场预计，包括债务在内，这宗交易价值约110亿英镑。
- 外媒获悉，两大颇有宿怨的OPEC成员国沙特与伊朗在维也纳会面，为下周产油国非正式会晤做准备，尚未有重大突破，将继续会谈。此外伊拉克也表态支持提振油价。
- 路透社文章称，中国银行间市场交易商协会近日已正式审议通过了CRM（信用风险缓释工具）业务规则修订，这意味着从程序上而言，市场关注已久的CDS有望很快面世。该协会已通知参与机构做好准备，并将于近期发布相关交易指引。
- 中国国家外汇管理局资本项目管理司司长郭松周四称，“中概股”的集中回归可能对中国企业在海外的形象产生了一定的负面影响。希望坚持实需原则，防止以套利为目的的所谓的“中概股”的回归。
- 为支持大众创业、万众创新战略的实施，促进中国经济结构转型升级，财政部发文调整股权激励和技术入股税收政策，从税率和纳税时点两方面进一步降低股权激励的税收负担，激发创新创业活力。
- **近期关注点：**
- **09月23日：**法国二季度GDP终值；法国/德国/欧元区9月制造业PMI初值；加拿大8月CPI；美国9月Markit制造业PMI初值。
- **09月26日：**德国9月IFO商业景气/预期指数；美国8月新屋销售。
- **09月27日：**中国8月规模以上工业企业利润；美国9月谘商会消费者信心指数；日本央行公布7月货币政策会议纪要。

请务必参阅尾页之免责声明



相关图表

美匯指數及金價走勢圖



来源:阿斯达克

相關匯率

代號	匯率	▲ 升	▲ 升	升跌%	最高價	最低價
GBP/USD	↓ 1.3061	-0.0013	-0.1017%	1.3085	1.3060	
EUR/USD	↓ 1.1203	-0.0002	-0.0178%	1.1209	1.1197	
USD/CHF	↑ 0.9692	+0.0005	+0.0485%	0.9694	0.9683	
USD/CAD	↑ 1.3062	+0.0022	+0.1664%	1.3063	1.3039	
USD/SEK	↑ 8.5493	+0.0027	+0.0316%	8.5527	8.5349	
USD/JPY	↑ 100.9933	+0.2583	+0.2564%	101.1260	100.6583	

簡介

美匯指數量度美元相對一籃子貨幣的價值，包括歐元、日元、英鎊、加大拿幣、瑞典克朗和瑞士法郎。

来源:阿斯达克

央行	上一次利率改變時間	當前利率水平	下一次會議時間
澳央行	2016年8月2日減息-25點	1.50%	2016年10月4日
英央行	2016年8月4日減息-25點	0.25%	2016年10月13日
加央行	2015年7月15日減息-25點	0.50%	2016年10月19日
歐央行	2016年3月10日減息-5點	0%	2016年10月20日
日央行	2016年1月29日減息-20點	-0.10%	2016年11月1日
美聯儲	2015年12月17日升息25點	0.25-0.5%	2016年11月2日
紐儲行	2016年8月11日減息-25點	2%	2016年11月10日
瑞央行	2015年1月15日減息-50點	-1.25%~-0.25%	2016年12月15日

来源:dailyfx.com

请务必参阅尾页之免责声明

免责声明

本报告由六福证券（香港）有限公司（“六福证券”）及六福期货（香港）有限公司（“六福期货”）提供，所载数据仅供参考，并不构成对任何投资买卖的要约、招揽或邀请、诱使、申述、建议或推荐。

六福证券是根据香港法例第571章证券及期货条例获注册从事第1类（证券交易）、第4类（就证券提供意见）及第9类（提供资产管理）受规管活动的持牌法团，中央编号为ACU547。六福期货亦获注册从事第2类（期货合约交易）及第5类（就期货合约提供意见）受规管活动的持牌法团，中央编号为AXW976。此两间持牌法团之母公司为六福金融服务有限公司（以下统称“六福金融”）。

本报告旨在由获六福金融提供本报告者收取，不拟向在有关分发或使用会抵触当地司法权区或国家法律及规例之任何人士或实体，或使六福金融受当地法权区或国家任何监管规定限制之任何人士或实体分发或由其使用。任何拥有本报告或打算依赖或根据其所载的资料作出行动之人士或实体，必须确保其本身不受任何对其作出有关行动有所限制或禁止之本地规定所限制。

虽然本报告资料来自或编写自六福金融相信为可靠之来源，惟并不明示或暗示地声明或保证任何该等数据之准确性、有效性、时间性或完整性。对于任何依赖本报告之第三方而言，六福金融对某特定用途的适用性、或对谨慎责任的任何明示或隐含的保证均卸弃责任。本报告所载资料可随时变更，而六福金融并不承诺提供任何有关变更之通知。本报告所载意见及估计反映六福金融于本报告注明日期之判断，并可随时更改。六福金融并不承诺提供任何有关变更之通知。六福金融或其集团之任何其他成员在任何情况下，均不会就由于任何第三方在依赖本报告内容时之作为或不作为而导致任何类型之损失（无论是直接、间接、随之而来或附带者），负上法律责任或具有任何责任，即使六福金融在有关作为或不作为发生时已有所知悉亦然。

所有投资涉及风险。过往表现并不反映未来表现。投资价格可升可跌，甚至变成毫无价值。投资者应就本身的投资经验、投资目标、财政资源，风险承担能力及其他相关条件，小心衡量自己是否适合参与任何投资项目。投资者应确保完全理解有关的投资性质及相关风险，并愿意承担这种风险。当投资者在进行交易或投资中所涉及之性质、风险及适合性的任何方面有不明确或不明白的地方，阁下应寻求独立的专业意见。

六福金融（包括其母公司、附属公司、联属公司、股东、高级职员、董事及任何雇员）可就任何发行商之证券、商品或衍生工具（包括期权）或其中之任何其他金融工具设立好仓或淡仓及进行买卖。

六福金融（包括其母公司、附属公司及/或联属公司）之董事或雇员可出任任何该等机构或发行商之董事或作为该等机构或发行商之董事会代表。

版权所有。本报告只供备阅，并不能在未经六福金融明确书面同意下，擅自复印、转载或发布全部或部份内容。六福金融不会就第三方据此所作行动负责。