

### 大市概况

- 美股方面，上周五标普 500 指数收跌 0.18 点，跌幅 0.01%，报 2141.16 点，上周累涨 0.4%。上周五道琼斯工业平均指数收跌 16.64 点，跌幅 0.09%，报 18145.71 点，上周累涨 0.04%。上周五纳斯达克综合指数收涨 15.57 点，涨幅 0.30%，报 5257.40 点，上周累涨 0.8%。
- 黄金方面，上周五 COMEX 12 月黄金期货收涨 0.20 美元，报 1267.70 美元/盎司，上周累涨约 1%。
- 期油方面，上周五 WTI 原油期货收涨 0.22 美元，涨幅 0.43%，报 50.85 美元/桶。布伦特 12 月原油期货收涨 0.40 美元，涨幅 0.78%，报 51.78 美元/桶。
- 基本金属方面，LME 三月期铜收报 4,635.00 美元/吨，跌 0.37%，COMEX 期铜报 2.089 美元/磅，下跌 0.36%。
- 港股方面，恒生指数报 23374.40 点，涨 69.43 点，涨 0.30%；国企指数报 9686.38 点，涨 45.16 点，涨 0.47%；红筹指数报 3888.21 点，涨 12.89 点，涨 0.33%。大市全日成交额 536.45 亿。
- A 股方面，上周五上证综指收报 3090.94 点，上涨 0.21%，成交额 2019.5 亿元。深成指收报 10748.9 点，下跌 0.33%，成交额 3041 亿元。创业板收报 2180.73 点，下跌 0.56%，成交额 869 亿元。三大股指涨跌不一，沪指午后放量 V 型反弹。

产品	上日收市	日变化率%
美汇指数	98.70	0.38
黄金期货	1267.70	0.16
纽约期油	50.85	0.43
布兰特期油	51.78	0.78
纽约期铜	2.089	-0.36
LME 3个月期铜	4,635.00	-0.37
恒生指数	23374.40	0.30

期金单位：美元/盎司 期油单位：美元/桶

LME期铜单位：美元/吨 纽约期铜单位：美元/磅

数据来源：各交易所

### 六福金融公众号



第一时间发布：  
最新优惠，  
公司动态新闻及  
研究分析

\*请务必参阅尾页之免责声明\*

# 今日策略

## “港股”

### 恒指受制 20 日线，23000 威胁未除

上周四恒生指数高开 108 点，报 23,413 点。开盘后升幅反复扩大至 196 点，高见 23,501 点。随后恒指围绕 23,450 点窄幅震荡，午后逐渐走软，尾盘一度回落至 23,361 点。截至收盘，恒生指数报 23,374.40 点，上涨 69.43 点，涨幅 0.30%；国企指数报 9,686.38 点，上涨 45.16 点，涨幅 0.47%；红筹指数报 3,888.21 点，上涨 12.89 点，涨幅 0.33%。大市全日成交 504.314 亿港元。

港股早盘随外围高开，特朗普和希拉里展开最后一场辩论。由于希拉里表现占优，好友继续解释上攻。不过大市很快陷入闷局，强台风来临前夕，投资者意兴阑珊。A 股更加静淡，沪指在大涨之已经连续两个交易日收出十字，也影响到港股的炒卖热情。午后大盘表现明显萎靡，成交亦继续维持低位，续升动力略显不足。

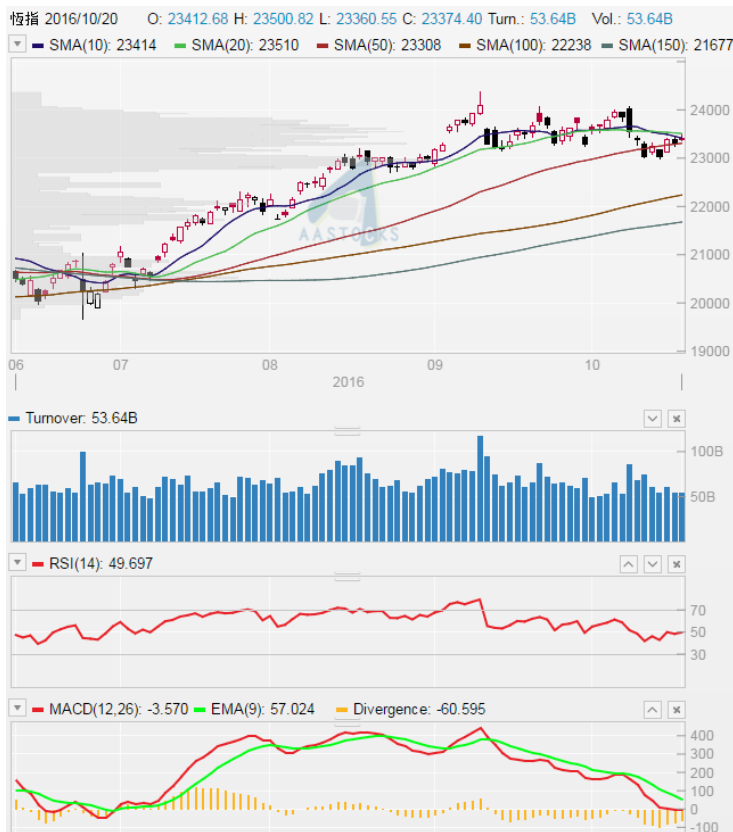
休市期间，外围并没有明显动向，美股及 A 股均延续震荡走势。欧央行在本次会议上按兵不动，德拉吉的明确表态打消了市场对于削减 QE 规模的猜测，风险情绪稳定。本周五美国将公布三季度 GDP，市场会再度进入观望状态。因此仅是稳定的情绪无法帮助港股上攻，恒指或于周初延续盘整。

技术面上，恒指受到 20 日线（现位于 23,510 点）压制，短线依然偏弱。RSI 停留于 50 左右，MACD 虽然向金叉发展，但两线位于零轴附近，启示性不大。小时图上看，恒指运行于保利加通道上半部，但获利回吐的迹象明显。按目前的趋势发展，恐怕不易突破 0.618 倍回调位 23,650 点。则随着重心下移，23,000 点的威胁实际上并未解除。投资者需留意期指结算前淡友是否会先行平仓获利，给大市带来支撑。

恒生期指策略：50 日线小注造好博反弹，若失守 23,000 反手跟进造淡

阻力位：23,550；23,900；24,100

支持位：23,150；23,000；22,850



来源：阿斯达克

\*请务必参阅尾页之免责声明\*

# 今日策略

## “A股”

### 午后V型反弹 沪指成功突破年线

上周五A股三大股指涨跌不一。沪深两市微幅低开，其后两市走势出现分化，深证成指走势震荡向下，最终收跌。沪指午后放量V型反弹，一度冲上3,101.85点。截止收盘，上证指数报3,090.94点，上涨6.48点，涨幅0.21%，成交2,020亿；深证成指报10,748.90点，下跌35.43点，跌幅0.33%，成交3,041亿；创业板指报2,181.00点，下跌12.25点，跌幅0.56%，成交869亿。

盘面上，一带一路板块再次表现出色，中字头股票走势强劲，中国电建（601669.SH）涨停板，中国中铁

（601390.SH）和中铁二局（600528.SH）盘中也一度快速拉升。次新股板块午后再次撑起上攻大旗，东音股份（002793.SZ）、昊志机电（300503.SZ）、天鹅股份（603029.SH）涨停板，顾家家居（603816.SH）、新美星（300509.SZ）大涨。受到大市表现回暖所影响，前日表现萎靡的证券板块表现也变得活跃起来，第一创业（002797.SZ）一度大涨近6%。而供水供气、印刷包装、仪器仪表等行业板块则跌幅居前。

技术上，沪指上周三次进攻年线，两次进攻未果收出十字星，原本意料市场或会整理一番再蓄力上攻，但多头方在周五尾盘突然再次冲击年线并取得成功，最终沪指站上3,090点。虽然上周沪指终于突破年线阻力，但目前位置靠近保利加通道上轨，回调的可能性较大，而且3,100点的阻力比年线更大，沪指想突破这一阻力位还需要更大的量能。预计本周沪指会继续维持区间震荡并尝试突破3,100点，短线投资者可以把握机会高抛低吸。中长线上，国企改革依然是市场主线，另外高送转填权行情亦有崛起趋势，投资者可以适当关注。

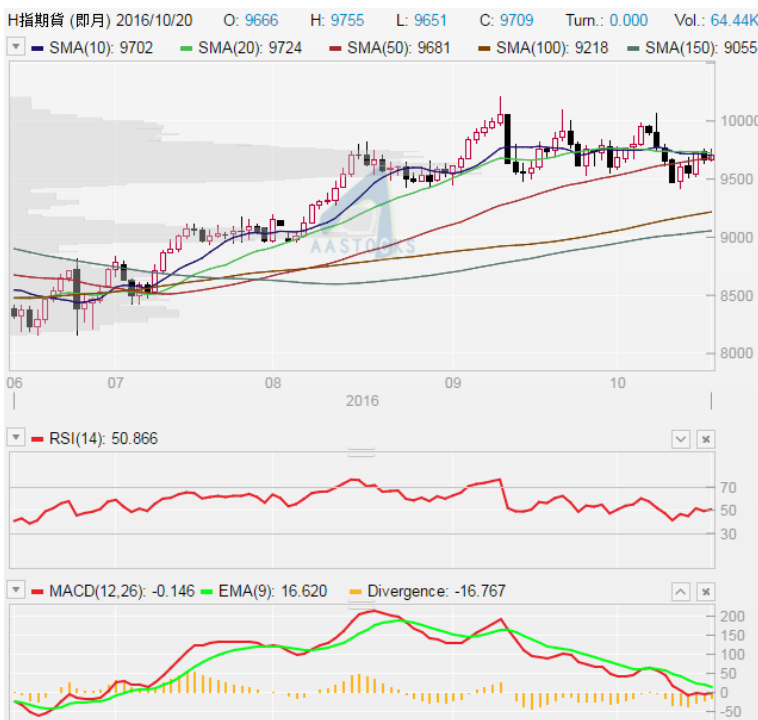
恒生国指期货策略：延续高位震荡格局，维持区间操作

短期阻力位：9,740；10,000；10,204

短期支撑位：9,500；9,310；9,000



来源:腾讯证券



来源:阿斯达克

\*请务必参阅尾页之免责声明\*

# 今日策略

## “黄金期货”

### 美元势如破竹，金价修复力度弱

上周后半段美元重回强势，美元指数连续两日冲高，升至98.70，刷新今年2月以来的高位。美股维持震荡走势，截至收盘，道指跌16.64点，报18,145.71点，跌幅0.09%；标普500跌0.18点，报2,141.16点，跌幅0.01%；纳指涨15.57点，报5,257.40点，涨幅0.3%。12月黄金期货上涨0.2美元至1,267.7美元/盎司。

众多不确定性事件都在上周有了结果。欧央行在本月会议上按兵不动，德拉吉明确表态并未讨论削减QE规模，购债也不会戛然而止，似乎暗示资产购买可能延长。美国最后一场总统辩论落下帷幕，希拉里再度取得领先。加之中国第三季度GDP符合预期，美国企业季报更带来惊喜，风险情绪趋于稳定。股市出现试探性上攻，恐慌指数持续走低。

另一方面，市场对于美联储的加息预期基本持平，利率期货交易暗示12月加息概率徘徊于七成左右。9月美国新屋开工户数大幅下滑，但成屋销售增幅超过预期。整体来讲，正如经济褐皮书所示，美国经济活动只是温和扩张。市场基本接受了这一现状，并认为加息进程虽然缓慢，但下一次行动也已经渐行渐近。两项因素都对黄金不太有利。

金价在月初急挫之后，走势一直低迷，上周终于出现了起色。市场已经消化12月加息的大部分预期，但多头的离场以及风险情绪的回暖还是限制了黄金的短线走势。目前金价反弹幅度依然有限，仅升至0.236倍回调位。鉴于近日强势美元未对黄金造成显著压制，本周金价或将延续震荡修复。短期阻力为0.382倍的回调位1,283美元。周内重点关注美国9月耐用品订单初值及三季度GDP；另外，英国将公布脱欧公投后首个GDP数据，亦值得留意。

黄金期货策略：短线企稳，惟1,283附近阻力较强，先行减仓获利

阻力位：1,283；1,309

支持位：1,268；1,243；1,200



来源：tradingview.com

\*请务必参阅尾页之免责声明\*



# 今日策略

## “纽约原油期货”

### 油价企稳 50 美元，延续高位整固

上周五，受俄罗斯及委内瑞拉方面言论影响，原油价格继续于 50 美元上方企稳。截至收盘，美股 WTI 原油 12 月期货报 50.85 美元/桶，涨 0.22 美元，涨幅 0.43%；布伦特原油 12 月期货报 51.78 美元/桶，涨 0.4 美元，涨幅 0.78%。

过去一周金融市场风波不断，美国总统选举最后一场辩论、欧洲中央银行利率决议等增加风险资产价格不稳定性的重磅事件终于落下帷幕。有关原油方面的消息以利好为主，帮助油价震荡上升。API 公布的数据显示 10 月 14 日当周美国原油库存意外下降 378.8 万桶；EIA 的数据更是下降 524.7 万桶。其中库欣地区原油库存下降 163.5 万桶，创 6 个月来最大降幅。原油库存的意外下降，一度推动油价于盘中度暴涨至 51.93 美元/桶，刷新 15 个月高位。随后贝克休斯的周报显示，美国活跃钻机数上周上升 11 座至 443 座，创今年 2 月份以来新高。油价一度有所承压，但始终坚守住 50 美元大关。

消息方面，俄罗斯一面积积极参与协调减产行动，一面强调本国增产能力，希望借此争取谈判筹码，但整体而言态度尚算积极。委内瑞拉总统称，OPEC 和非 OPEC 国家“非常接近”达成限制石油产量的协议，并表示应推动美国参与。不过美国暂时并不买账。关于限产的消息纷纷扰扰，大方向依然会继续支撑油价。

技术上，RSI 维持在 60 的强势水平，MACD 快慢线则于高位交缠横行。多空双方在 50 美元附近博弈激烈，短期内油价或将延续窄幅震荡，略微偏好，不过难以出现较大涨幅。

目前保利加通道宽度正在迅速收缩，上轨下移至 52.96，中轴则攀升至 49.39，限制了近期的波动范围。建议投资者以区间操作为主。

WTI 期货策略：高位遇阻，走势或转震荡，逢高先行获利

阻力位： 52.49； 52.93

支持位： 50.00； 49.08； 47.93



来源:tradingview.com

\*请务必参阅尾页之免责声明\*

## 重要新闻

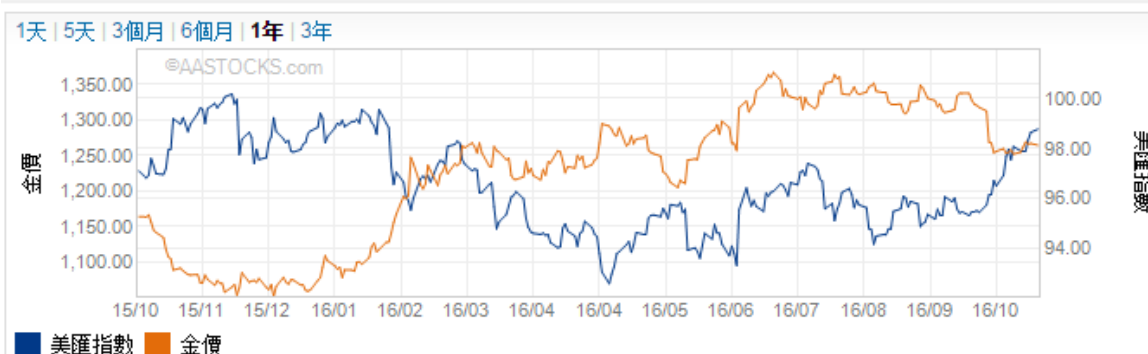
- 旧金山联储主席Williams重申应渐进加息，太晚加息或致通胀失控，届时不得不迅速加息，从而危害经济。今年加息一次、明年加息数次是合理的。
  - 今年全球最大并购案诞生：美国电信业翘楚AT&T达成协议收购传媒巨头时代华纳。AT&T的收购价为每股107.5美元，交易总额为854亿美元，收购方式为半现金半股权。《华尔街日报》援引消息人士称，AT&T的CEO Randall Stephenson将领导新公司，时代华纳的CEO Jeff Bewkes将在收购交易过渡期结束后离开。
  - 英国大型烟草公司英美烟草(British American Tobacco PLC)提出收购美国第二大烟草公司雷诺兹(Reynolds American)，涉及资金470亿美元。英美烟草在公告中指出，将以每股56.5美元的价格收购剩余股权，这一报价较20日雷诺兹普通股的收盘价高出20%，其中，24.13美元以现金形式支付，32.37美元则以英美烟草股票支付。
  - 委内瑞拉总统马杜罗称，OPEC和非OPEC国家“非常接近”达成限制石油产量的协议。市场对11月30日举行的维也纳OPEC峰会满怀期待，此前OPEC在9月底达成冻产协议，但要到11月方可确定。同时他表示希望邀请美国参加OPEC下一次会议，共同合作促进油价稳定。
  - 日本央行行长黑田东彦在议会发表讲话，表示有可能调整2017财年实现2%通胀目标的预期。和当前财年相比，经济增长在下一个财年将进一步加速。他同时强调如果日本10年期国债收益率曲线远低于央行目标，日本央行可能放慢购债速度。
  - 受中国长期经济低迷的悲观预期和国内资产荒等影响，上周五中国国债再度上涨，10年期国债收益率跌至2.635%，持平于8月低点，为至少十年最低。
  - 银监会召开三季度经济金融形势分析会，会议明确指出严控房地产金融业务风险，严禁违规发放或挪用信贷资金进入房地产领域；加强理财资金投资管理，严禁银行理财资金违规进入房地产领域。
- 近期关注点：**
- **10月24日：**法国10月制造业PMI，德国10月制造业PMI，欧元区10月制造业PMI；圣路易斯联储主席布拉德(James Bullard)就美国经济和货币政策发表讲话。
  - **10月25日：**德国10月IFO商业景气指数；美国10月谘商会消费者信心指数。
  - **10月26日：**上周API原油库存；澳大利亚三季度CPI；美国9月新屋销售；上周EIA原油库存。
  - **10月27日：**中国9月规模以上工业企业利润；英国三季度GDP初值；美国9月耐用品订单初值。
  - **10月28日：**日本9月全国CPI；10月东京核心CPI；德国10月CPI初值；美国三季度实际GDP初值；三季度核心个人消费支出(PCE)物价指数初值；10月密歇根大学消费者信心指数终值。

\*请务必参阅尾页之免责声明\*



# 相关图表

美匯指數及金價走勢圖



来源:阿斯达克

## 相關匯率

代號	匯率	▲ 升跌	升跌%	最高價	最低價
GBP/USD	↓ 1.2201	-0.0019	-0.1579%	1.2224	1.2199
EUR/USD	↓ 1.0864	-0.0013	-0.1158%	1.0882	1.0863
USD/CHF	↑ 0.9948	+0.0017	+0.1682%	0.9949	0.9932
USD/CAD	↑ 1.3350	+0.0023	+0.1748%	1.3352	1.3327
USD/SEK	↑ 8.9250	+0.0100	+0.1124%	8.9263	8.9031
USD/JPY	↑ 103.9023	+0.1033	+0.0995%	103.9760	103.7850

### 簡介

美匯指數量度美元相對一籃子貨幣的價值，包括歐元、日元、英鎊、加大拿幣、瑞典克朗和瑞士法郎。

来源:阿斯达克

央行	上一次利率改變時間	當前利率水平	下一次會議時間
歐央行	2016年3月10日減息-5點	0%	2016年10月20日
日央行	2016年1月29日減息-20點	-0.10%	2016年11月1日
澳央行	2016年8月2日減息-25點	1.50%	2016年11月1日
美聯儲	2015年12月17日升息25點	0.25-0.5%	2016年11月2日
英央行	2016年8月4日減息-25點	0.25%	2016年11月3日
紐儲行	2016年8月11日減息-25點	2%	2016年11月10日
加央行	2015年7月15日減息-25點	0.50%	2016年12月7日
瑞央行	2015年1月15日減息-50點	-1.25%~-0.25%	2016年12月15日

来源:dailyfx.com

\*请务必参阅尾页之免责声明\*

## 免责声明

本报告由六福证券（香港）有限公司（“六福证券”）及六福期货（香港）有限公司（“六福期货”）提供，所载数据仅供参考，并不构成对任何投资买卖的要约、招揽或邀请、诱使、申述、建议或推荐。

六福证券是根据香港法例第571章证券及期货条例获注册从事第1类（证券交易）、第4类（就证券提供意见）及第9类（提供资产管理）受规管活动的持牌法团，中央编号为ACU547。六福期货亦获注册从事第2类（期货合约交易）及第5类（就期货合约提供意见）受规管活动的持牌法团，中央编号为AXW976。此两间持牌法团之母公司为六福金融服务有限公司（以下统称“六福金融”）。

本报告旨在由获六福金融提供本报告者收取，不拟向在有关分发或使用会抵触当地司法权区或国家法律及规例之任何人士或实体，或使六福金融受当地法权区或国家任何监管规定限制之任何人士或实体分发或由其使用。任何拥有本报告或打算依赖或根据其所载的资料作出行动之人士或实体，必须确保其本身不受任何对其作出有关行动有所限制或禁止之本地规定所限制。

虽然本报告资料来自或编写自六福金融相信为可靠之来源，惟并不明示或暗示地声明或保证任何该等数据之准确性、有效性、时间性或完整性。对于任何依赖本报告之第三方而言，六福金融对某特定用途的适用性、或对谨慎责任的任何明示或隐含的保证均卸弃责任。本报告所载资料可随时变更，而六福金融并不承诺提供任何有关变更之通知。本报告所载意见及估计反映六福金融于本报告注明日期之判断，并可随时更改。六福金融并不承诺提供任何有关变更之通知。六福金融或其集团之任何其他成员在任何情况下，均不会就由于任何第三方在依赖本报告内容时之作为或不作为而导致任何类型之损失（无论是直接、间接、随之而来或附带者），负上法律责任或具有任何责任，即使六福金融在有关作为或不作为发生时已有所知悉亦然。

所有投资涉及风险。过往表现并不反映未来表现。投资价格可升可跌，甚至变成毫无价值。投资者应就本身的投资经验、投资目标、财政资源，风险承担能力及其他相关条件，小心衡量自己是否适合参与任何投资项目。投资者应确保完全理解有关的投资性质及相关风险，并愿意承担这种风险。当投资者在进行交易或投资中所涉及之性质、风险及适合性的任何方面有不肯定或不明白的地方，阁下应寻求独立的专业意见。

六福金融（包括其母公司、附属公司、联属公司、股东、高级职员、董事及任何雇员）可就任何发行商之证券、商品或衍生工具（包括期权）或其中之任何其他金融工具设立好仓或淡仓及进行买卖。

六福金融（包括其母公司、附属公司及/或联属公司）之董事或雇员可出任任何该等机构或发行商之董事或作为该等机构或发行商之董事会代表。

版权所有。本报告只供备阅，并不能在未经六福金融明确书面同意下，擅自复印、转载或发布全部或部份内容。六福金融不会就第三方据此所作行动负责。