

大市概况

- 周二，标普 500 指数收跌 14.43 点，跌幅 0.68%，报 2111.72 点。道琼斯工业平均指数收跌 105.25 点，跌幅 0.58%，报 18037.17 点。纳斯达克综合指数收跌 35.56 点，跌幅 0.69%，报 5153.58 点。
- 黄金方面，COMEX 12 月黄金期货收涨 14.9 美元，涨幅 1.2%，报 1288.0 美元/盎司，创 10 月 3 日以来收盘新高。
- 期油方面，WTI 原油期货收跌 0.19 美元，跌幅 0.41%，报 46.67 美元/桶。布伦特 12 月原油期货收跌 0.47 美元，跌幅 0.97%，报 48.14 美元/桶。
- 基本金属方面，LME 三月期铜收报 4920.00 美元/吨，上涨 1.38%，COMEX 期铜报 2.2290 美元/磅，上涨 1.09%。
- 港股方面，恒生指数报 23147.07 点，上涨 212.53 点，涨幅 0.93%；国企指数报 9706.20 点，上涨 146.81 点，涨幅 1.54%；红筹指数报 3793.63 点，上涨 31.39 点，涨幅 0.83%。大市全日成交额 656.25 亿。
- A 股方面，上证综指收报 3122.44 点，上涨 0.71%，成交额 1958.3 亿元。深成指收报 10796.14 点，上涨 0.86%，成交额 2835.5 亿元。创业板收报 2176.45 点，上涨 0.77%，成交额 806.8 亿元。

产品	上日收市	日变化率%
美汇指数	97.74	-0.630
黄金期货	1288.0	1.2
纽约期油	46.67	-0.41
布兰特期油	48.14	-0.97
纽约期铜	2.2290	1.09
LME 3个月期铜	4920.00	1.38
恒生指数	23147.07	0.93

期金单位：美元/盎司 期油单位：美元/桶
LME期铜单位：美元/吨 纽约期铜单位：美元/磅
数据来源：各交易所

六福金融公众号



第一时间发布：
最新优惠，
公司动态新闻及
研究分析

请务必参阅尾页之免责声明

今日策略

“港股”

强劲 PMI 助力港股，惟反弹未改弱势

周二恒生指数高开 91 点，报 23,015 点，开盘已见日内最低位。恒指在短暂整理后再度上冲，于 23,200 点附近上落。其间最多升 334 点，高见 23,268 点，尾市升幅略有收窄。截止收盘，恒生指数报 23147.07 点，上涨 212.53 点，涨幅 0.93%；国企指数报 9706.20 点，上涨 146.81 点，涨幅 1.54%；红筹指数报 3793.63 点，上涨 31.39 点，涨幅 0.83%。大市全日成交额 656.25 亿。

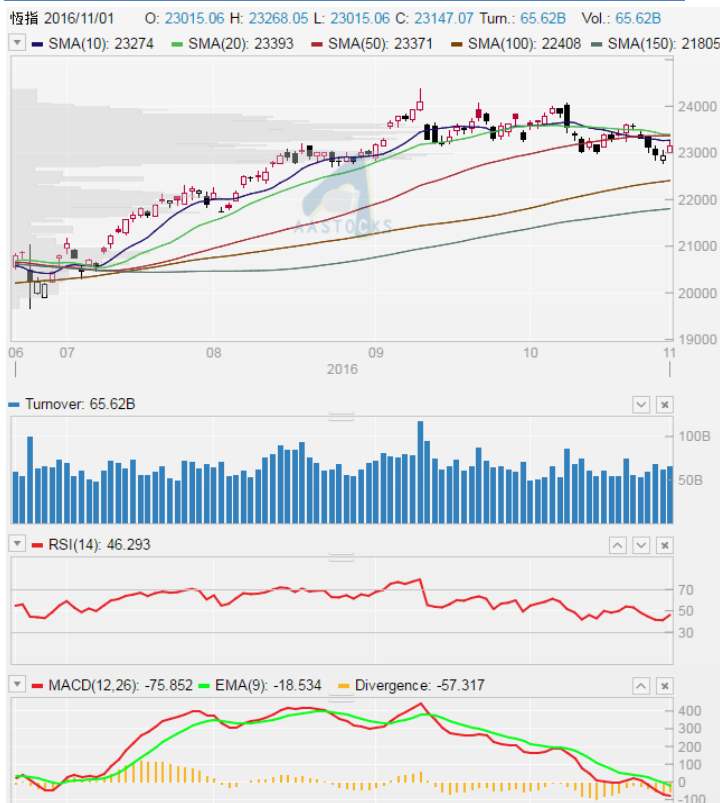
早间公布的 10 月中国官方制造业 PMI 由 9 月的 50.1 升至 51.2，大幅超出预期的 50.3，创下 2014 年 7 月以来新高。分项指数来看，生产和新订单均有回升，最为明显的则是原材料购进价格大涨 5.1 个百分点至 62.6%，表明供给侧改革成效明显。随后公布的财新制造业 PMI 再有惊喜，10 月数据同样升至 51.2 且为 2014 年 7 月以来新高。恒指受消息带动高开高走，一路维持于日内高位震荡。在 A 股全线回暖的带动下，国企指数表现尤为强势。除内银股延续周一升势之外，内险股亦开始跑出，三桶油在国际油价下跌的情况下仍逆势上行。

内地数据出现起色，确实对港股大市有明显帮助，淡友自然也不会在此时于好友多做纠结。然而投资者仍不应掉以轻心。因为在大超预期的数据利好之下，昨日的升幅及成交均反应出市场情绪仅属一般。相信美国大选在临近时再生枝节，令市场态度谨慎。而恒指在技术上也尚未打破一浪低于一浪的走势，并运行于保利加通道下半部，难言强势。短线仅适宜波段操作。

恒生期指策略：走势一浪低于一浪，短线顺势造淡为主

阻力位： 23,000; 23,150; 23,550

支持位： 22,850; 22,600; 22,090



来源：阿斯达克

请务必参阅尾页之免责声明

今日策略

“A股”

PMI 数据向好，十一月迎开门红

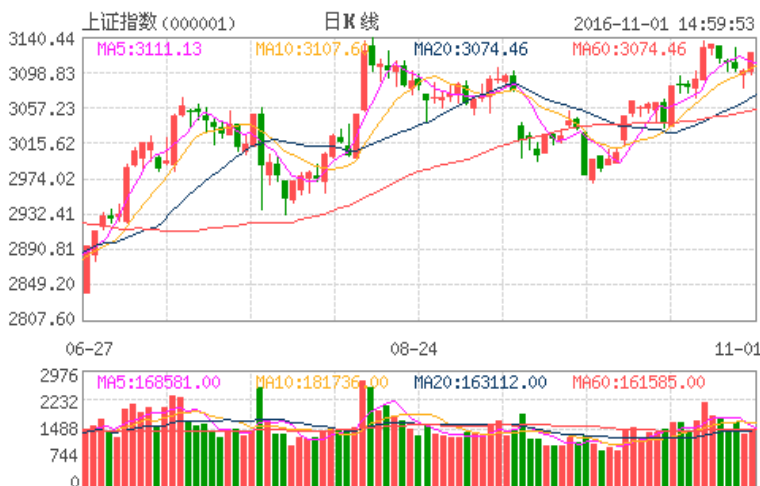
A股市场周二终于扭转了十月尾的疲软走势，三大股指调头向上，十一月迎来开门红。截至收盘，上证指数报3,122.44点，涨21.95点，涨幅0.71%，成交1,958亿元；深证成指报10,796.14点，涨91.84点，涨幅0.86%，成交2,880亿元；创业板指报2,176.45点，涨16.69点，涨幅0.77%，成交819亿。

盘面上，行业板块普遍上涨，昨日跌幅较大的园林工程今日领涨，农药兽药、公用事业、水泥建材等板块亦有较大涨幅；而前期走势坚挺的工艺商品终于出现小幅调整，和受原油价格下跌影响的石油行业一起成为仅有的下跌板块。热点主题方面，股权转让概念异军突起，板块指数大涨3.56%，其中中国栋建设（600321.SH）、嘉麟杰（0002486.SZ）、天马股份（002122.SZ）、宝莫股份（002476.SZ）、和四川双马（000935.SZ）等个股涨停。而我们近期多次推荐的高送转预期概念今日亦有良好表现，整体涨幅亦达到2.11%，板块内亦有多只个股涨停。另外，次新股沉寂两日后再有活跃表现。

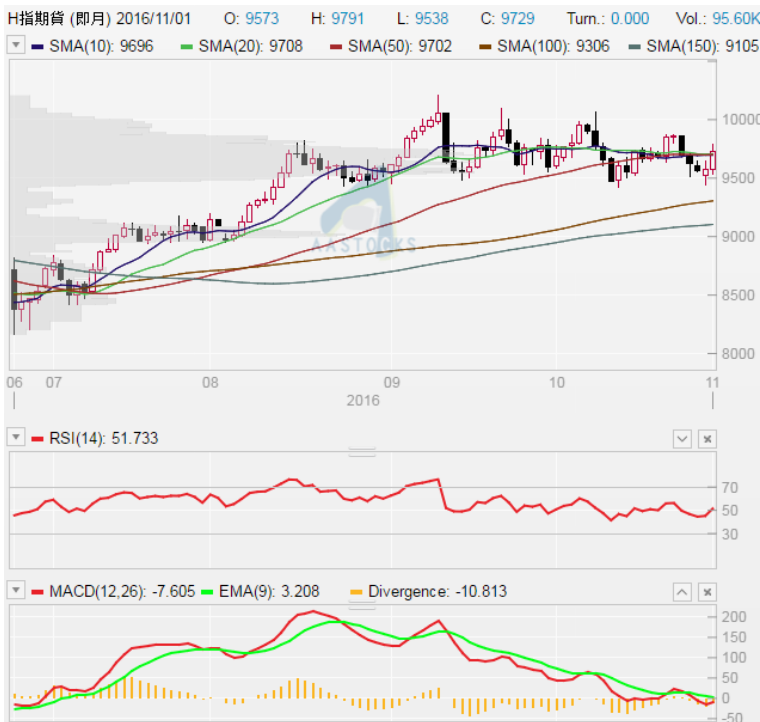
技术上，昨日沪指K线收出锤子线确定了短期底部，今日收出的大阳柱进一步提振了市场信心，RSI亦有抬头向上趋势。配合中国10月官方制造业PMI升至27月新高的51.2，短期内沪指很可能会尝试突破前高3,140点。若成功破顶，沪指将进一步打开上行空间，投资者可以演上升通道逢低建仓。除继续跟进此前提及的中长线板块外，鉴于深港通有机会于月底将会正式开通，相关股票标的亦可以提早部署。

恒生国指期货策略：延续高位整荡格局，维持区间操作，失守9,500跟进造淡

短期阻力位： 9,740; 10,000; 10,204
短期支撑位： 9,500; 9,310; 9,000



来源:腾讯证券



来源:阿斯达克

请务必参阅尾页之免责声明

今日策略

“黄金期货”

大选忧虑加深，金价再度冲高

周二美元再遭重击，非美货币几乎全面上涨。瑞郎表现异常强劲，大涨 1.39%。欧元及日元亦分别升 0.69% 及 0.64%，美元指数持续承压，回落至 97.74。美股震荡下行，截至收盘，道指跌 105.32 点，报 18,037.10 点，跌幅 0.58%；标普 500 跌 14.43 点，报 2,111.72 点，跌幅 0.68%；纳指跌 35.56 点，报 5,153.58 点，跌幅 0.69%。12 月黄金期货上涨 14.9 美元至 1,288.0 美元/盎司，涨幅 1.2%。

美国大选前，政治不确定性因素发酵愈发影响金融市场。希拉里的领先地位正受到前所未有的威胁。首个完全覆盖上周五 FBI 重启希拉里邮件调查之后的 ABC/WaPo 民调结果显示，特朗普以 46% 的支持率领先希拉里的 45%。市场避险情绪升温，美股经过半个多月的横行后终于无力再坚守。同时，美元的反弹在周一被打压之后，昨日连番受到攻击，支撑黄金继续上行。好于预期的 10 月 ISM 制造业指数也被市场对于大选的忧虑覆盖。

昨日金价成功突破了 1,283 美元的初步阻力，RSI 成功站上 50 一线，短线走势进一步转好。现时金价的上行依然受到保利加通道的限制，不过通道宽度正快速扩张，中轨也掉头向上，短线黄金有机会上攻至 0.5 倍回调位 1,295 美元。至于 0.618 倍回调位 1,308 美元，考虑到周五尚有 10 月非农待公布，近两日突破的难度较大。

黄金期货策略：短线企稳，惟 1,283 附近阻力较强，先行减仓获利

阻力位： 1,287; 1,295; 1,308;
支持位： 1,283; 1,268; 1,243



来源: tradingview.com

请务必参阅尾页之免责声明

重要新闻

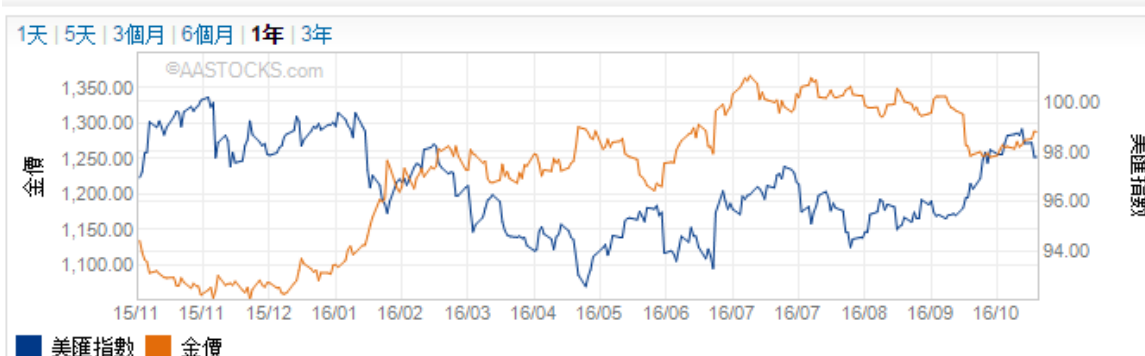
- 美国供应管理协会（ISM）公布数据显示，美国10月ISM制造业指数51.9，好于预期的51.7。其中，物价支付指数由9月的53升至54.5，新订单指数由9月的55.1下降至52.1。
- ABC/WaPo民调显示，特朗普以46%的支持率领先希拉里的45%，该调查时在10月27日至10月30日进行的，覆盖了10月29日，FBI宣布重启希拉里“邮件门”调查这段时期。
- 明年是苹果进入智能手机十周年，苹果准备推出一款重大升级内容的新手机，媒体称之为iPhone 8。据日经新闻周二引述知情人士独家报道称，富士康集团正在制造这款新手机使用的无线充电模块
- 面对持续低迷的油价和经济衰退的窘境，俄罗斯政府已经开始考虑在未来三年中削减政府开支。根据俄罗斯政府向议会起草的预算显示，开支削减幅度达到27%，削减涉及到医疗和教育，甚至国防预算。
- 澳大利亚公布利率决议，维持现金利率目标1.5%不变，符合预期。澳洲联储在声明中称，中国经济近期已经企稳，大宗商品价格近几个月有所上涨，澳大利亚经济温和扩张，明年经济增速预期将接近于潜在水平。
- 日本央行维持利率及QE规模不变，下调2017年通胀预期，推迟2%通胀目标实现时间，符合此前市场预期。这意味着，行长黑田东彦为下一次行动设置了更高的门槛。
- 10月中国官方制造业PMI为51.2，大幅超出预期的50.3，并创2014年7月以来新高，生产和需求均有回升，制造业整体景气度向好。官方非制造业PMI 54.0，创今年新高。
- 据财新和Markit联合公布的报告，中国10月财新制造业PMI 51.2，大幅好于50.1的预期和前值，显示出制造业运行温和扩张，而且增速为2014年7月以来最显著。
- 据发改委主管媒体中国改革报，将于11月召开的全国煤炭交易会围绕煤炭供给侧结构性改革，推动煤炭供需双方签订中长期购销合同，稳定煤炭市场预期，实现煤炭价格处于合理水平。
- 距离去年出台的小排量乘用车购置税减半政策结束还不到两个月，经济观察报称，发改委、交通部、财政部等多部门紧急开会，与会人士称政策再延续的概率比较大。
- **近期关注点：**
- **11月02日：**美国10月28日当周API原油库存；德国10月失业人数变动、10月制造业PMI终值；欧元区10月制造业PMI终值；美国10月ADP就业人数变动、10月28日当周EIA原油库存。
- **11月03日：**美联储FOMC宣布利率决定并发表政策声明；澳大利亚9月商品及服务贸易帐；中国10月财新服务业PMI；欧元区9月失业率；英国央行利率决议；美国10月29日当周首次申请失业救济人数、10月ISM非制造业指数。
- **11月04日：**美国9月贸易帐、10月非农就业人口变动、10月失业率。

请务必参阅尾页之免责声明



相关图表

美匯指數及金價走勢圖



来源:阿斯达克

相關匯率

代號	匯率	▲ 升跌	升跌%	最高價	最低價
USD/CAD	↓ 1.3385	-0.0007	-0.0538%	1.3393	1.3380
EUR/USD	↓ 1.1049	-0.0001	-0.0063%	1.1059	1.1048
GBP/USD	↓ 1.2237	-0.0001	-0.0049%	1.2240	1.2227
USD/CHF	↓ 0.9749	-0.0001	-0.0123%	0.9753	0.9744
USD/SEK	↑ 8.9662	+0.0053	+0.0589%	8.9685	8.9502
USD/JPY	↑ 104.0993	+0.0223	+0.0214%	104.1277	103.9330

簡介

美匯指數量度美元相對一籃子貨幣的價值，包括歐元、日元、英鎊、加大拿幣、瑞典克朗和瑞士法郎。

来源:阿斯达克

央行	上一次利率改變時間	當前利率水平	下一次會議時間
歐央行	2016年3月10日減息-5點	0%	2016年10月20日
日央行	2016年1月29日減息-20點	-0.10%	2016年11月1日
澳央行	2016年8月2日減息-25點	1.50%	2016年11月1日
美聯儲	2015年12月17日升息25點	0.25-0.5%	2016年11月2日
英央行	2016年8月4日減息-25點	0.25%	2016年11月3日
紐儲行	2016年8月11日減息-25點	2%	2016年11月10日
加央行	2015年7月15日減息-25點	0.50%	2016年12月7日
瑞央行	2015年1月15日減息-50點	-1.25%~-0.25%	2016年12月15日

来源:dailyfx.com

请务必参阅尾页之免责声明

免责声明

本报告由六福证券（香港）有限公司（“六福证券”）及六福期货（香港）有限公司（“六福期货”）提供，所载数据仅供参考，并不构成对任何投资买卖的要约、招揽或邀请、诱使、申述、建议或推荐。

六福证券是根据香港法例第571章证券及期货条例获注册从事第1类（证券交易）、第4类（就证券提供意见）及第9类（提供资产管理）受规管活动的持牌法团，中央编号为ACU547。六福期货亦获注册从事第2类（期货合约交易）及第5类（就期货合约提供意见）受规管活动的持牌法团，中央编号为AXW976。此两间持牌法团之母公司为六福金融服务有限公司（以下统称“六福金融”）。

本报告旨在由获六福金融提供本报告者收取，不拟向在有关分发或使用会抵触当地司法权区或国家法律及规例之任何人士或实体，或使六福金融受当地法权区或国家任何监管规定限制之任何人士或实体分发或由其使用。任何拥有本报告或打算依赖或根据其所载的资料作出行动之人士或实体，必须确保其本身不受任何对其作出有关行动有所限制或禁止之本地规定所限制。

虽然本报告资料来自或编写自六福金融相信为可靠之来源，惟并不明示或暗示地声明或保证任何该等数据之准确性、有效性、时间性或完整性。对于任何依赖本报告之第三方而言，六福金融对某特定用途的适用性、或对谨慎责任的任何明示或隐含的保证均卸弃责任。本报告所载资料可随时变更，而六福金融并不承诺提供任何有关变更之通知。本报告所载意见及估计反映六福金融于本报告注明日期之判断，并可随时更改。六福金融并不承诺提供任何有关变更之通知。六福金融或其集团之任何其他成员在任何情况下，均不会就由于任何第三方在依赖本报告内容时之作为或不作为而导致任何类型之损失（无论是直接、间接、随之而来或附带者），负上法律责任或具有任何责任，即使六福金融在有关作为或不作为发生时已有所知悉亦然。

所有投资涉及风险。过往表现并不反映未来表现。投资价格可升可跌，甚至变成毫无价值。投资者应就本身的投资经验、投资目标、财政资源，风险承担能力及其他相关条件，小心衡量自己是否适合参与任何投资项目。投资者应确保完全理解有关的投资性质及相关风险，并愿意承担这种风险。当投资者在进行交易或投资中所涉及之性质、风险及适合性的任何方面有不明确或不明白的地方，阁下应寻求独立的专业意见。

六福金融（包括其母公司、附属公司、联属公司、股东、高级职员、董事及任何雇员）可就任何发行商之证券、商品或衍生工具（包括期权）或其中之任何其他金融工具设立好仓或淡仓及进行买卖。

六福金融（包括其母公司、附属公司及/或联属公司）之董事或雇员可出任任何该等机构或发行商之董事或作为该等机构或发行商之董事会代表。

版权所有。本报告只供备阅，并不能在未经六福金融明确书面同意下，擅自复印、转载或发布全部或部份内容。六福金融不会就第三方据此所作行动负责。