

### 大市概况

- 周四，标普 500 指数收跌 9.28 点，跌幅 0.44%，报 2088.66 点，创 2008 年 10 月份以来最长连跌天数。道琼斯工业平均指数收跌 9.28 点，跌幅 0.06%，报 17949.75 点。纳斯达克综合指数收跌 47.16 点，跌幅 0.92%，报 5058.41 点。
- 黄金方面，COMEX 12 月黄金期货收跌 4.90 美元，跌幅 0.4%，报 1303.30 美元/盎司，结束两连阳。
- 期油方面，WTI 原油期货收跌 0.68 美元，跌幅 1.50%，报 44.66 美元/桶。布伦特 1 月原油期货收跌 0.51 美元，跌幅 1.09%，报 46.35 美元/桶。
- 基本金属方面，LME 三月期铜收报 4,960.00 美元/吨，上涨 0.81%，COMEX 期铜报 2.249 美元/磅，上涨 0.83%。
- 港股方面，恒生指数报 22683.51 点，下跌 126.99 点，跌幅 0.56%；国企指数报 9482.01 点，下跌 37.86 点，跌幅 0.40%；红筹指数报 3730.22 点，下跌 13.25，下跌 0.35%。大市全日成交额 548.77 亿。
- A 股方面，上证综指收报 3128.94 点，上涨 0.84%，成交额 2658.2 亿元。深成指收报 10743.96 点，上涨 0.48%，成交额 3700.6 亿元。创业板收报 2153.18 点，上涨 0.32%，成交额 982.2 亿元。A 股放量上涨，沪指盘中创 1 月初以来新高。

产品	上日收市	日变化率%
美汇指数	97.15	-0.604
黄金期货	1303.30	-0.4
纽约期油	44.66	-1.50
布兰特期油	46.35	-1.09
纽约期铜	2.249	0.83
LME 3个月期铜	4,960.00	0.81
恒生指数	22683.51	0.56

期金单位：美元/盎司 期油单位：美元/桶  
LME期铜单位：美元/吨 纽约期铜单位：美元/磅  
数据来源：各交易所

### 六福金融公众号



第一时间发布：  
最新优惠，  
公司动态新闻及  
研究分析

\*请务必参阅尾页之免责声明\*

# 今日策略

## “港股”

### 大选前氛围偏弱，淡市谨慎入场

周四恒生指数低开 102 点，报 22,709 点。开盘后跌幅收窄，一度倒升 45 点，高见 22,855 点。其后恒指回落，跌穿开市低位后再度转升。但最终震荡走低，在收市竞价时段以日内最低位报收。截至收盘，恒生指数报 22,683.51 点，下跌 126.99 点，跌幅 0.56%；国企指数报 9,482.01 点，下跌 37.86 点，跌幅 0.4%；红筹指数报 3,730.22 点，下跌 13.25 点，跌幅 0.35%。大市全日成交额 548.77 亿。

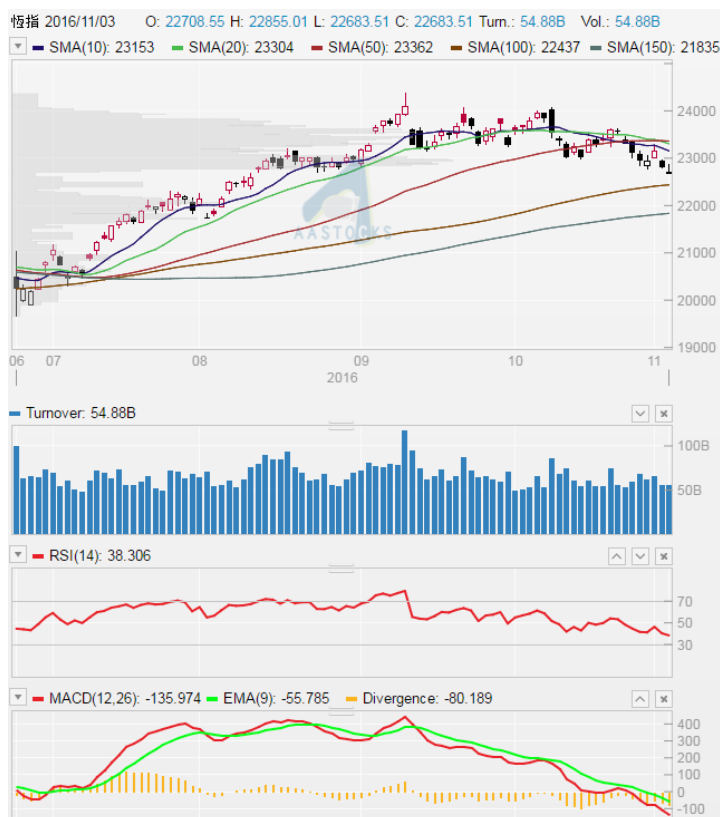
昨日凌晨美联储发布政策声明，维持利率不变并暗示 12 月加息机会增加。结果完全符合市场预期，因此影响甚微。但市场上又无其他重要消息，因此主要的关注点还是美国总统大选。美股的继续承压令恒指再度低开，不过与周三一面倒的局势不同，昨日港股好淡争夺颇为激烈。虽然成交额不大，但盘中双方有来有往，多次升跌互换。惟好友纵然有反攻意愿，在外围阴云笼罩下，最终仍不敌淡友压制。

经过昨日的下跌，恒指已经失守 22,800 至 23,000 一带的重要支持，情况变得相当不利。K 线的倒 T 字表明反弹阻力较大，而持续低迷的成交也暗示上攻力量不足。阴跌局面下，投资者需要尤为警惕。尽管近期大盘低点的下移速度十分缓慢，但圆顶的形态实际上暗藏杀机，一旦成交量，有机会造成大市急挫。因此中线仍需继续耐心等待市况转好。即使短线博反弹也要更加谨慎，因大选前市况会逐渐趋静，导致获利空间不足。

恒生期指策略：走势一浪低于一浪，短线顺势造淡为主

阻力位： 23,000； 23,150； 23,550

支持位： 22,850； 22,400； 22,090



来源：阿斯达克

\*请务必参阅尾页之免责声明\*

# 今日策略

## “A股”

### 冲击 3140 阻力关，沪指创阶段新高

周三沪指低开高走，受到基建板块的带动，再次冲击前高，虽然尾盘有所回落但市场信心较周初有所上升。截至收盘，上证指数报 3,128.94 点，上涨 26.21 点，涨幅 0.84%，成交 2,658 亿元；深证成指报 10,743.96 点，上涨 51.31 点，涨幅 0.48%，成交 3,747 亿元；创业板指报 2,153.18 点，上涨 6.78 点涨幅 0.32%，成交 994 亿元。

盘面上，各行业板块普遍上涨。前期出现较大幅度回调的工程建设板块迎来爆发，行业板指涨幅高达 5.52%。板块内中国建筑（601668.SH）、中国交建（601880.SZ）和宁波建工（601789.SH）涨幅超过 9%。券商信托受到大市带动，表现亦十分出色，板块内个股全线上涨。电信运营和交运设备涨幅亦靠前。而周三大幅上涨的贵金属板块则出现少许回调，珠宝首饰和工艺品亦有小幅下跌。主题方面，水利建设和海工装备涨幅靠前，经过较长时间调整的债转股、PPP 和国企改革概念终见起色。免疫治疗、超级电容概念小幅下跌。

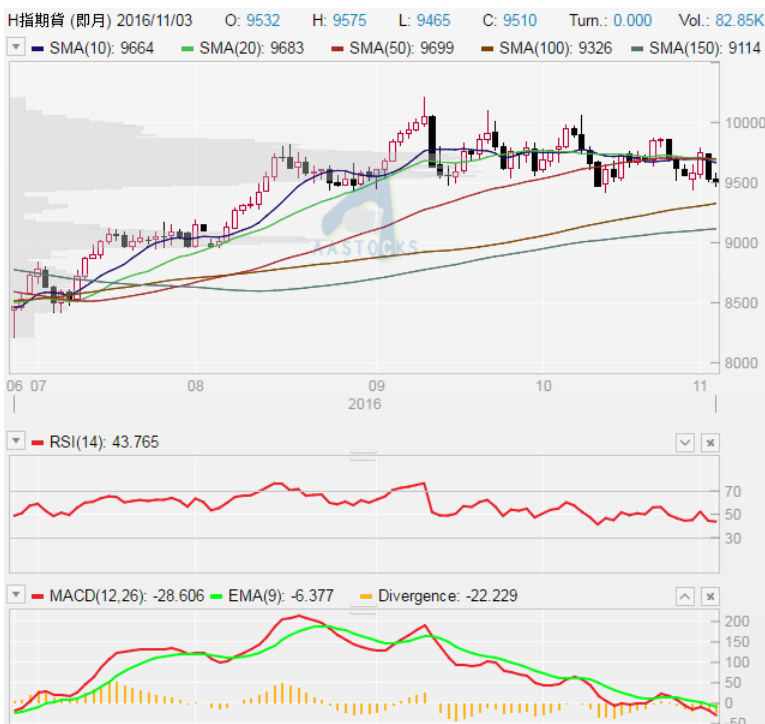
技术上，昨日成交量的上升果然是多方在趁机蓄力，今日沪指最高升至 3,140.93 点，创下 10 个月来的新高。但由于该点数位的阻力影响，尾盘有轻微回落。沪深两市成交量合计达 6,405 亿元，较上一交易日的 5,484 亿元进一步放大。MACD 上升动能柱有所增加，暗示短期内仍有上行空间。但鉴于目前外围因素的阴霾仍在影响市场，建议投资者短线不要盲目追高，应维持波段操作。

恒生国指期货策略：延续高位整荡格局，维持区间操作，失守 9,500 跟进造淡

短期阻力位： 9,740; 10,000; 10,204  
短期支撑位： 9,500; 9,310; 9,000



来源:腾讯证券



来源:阿斯达克

\*请务必参阅尾页之免责声明\*

# 今日策略

## “黄金期货”

### 金价企稳 1,300 等待突破

美元指数跌势不止，进一步回落至 97.15。英国议会介入脱欧问题令英镑大涨 1.27%。日元及纽元继续上行，不过其余非美货币大多陷入盘整。美股继续震荡下行，截至收盘，道指跌 28.97 点，报 17,930.67 点，跌幅 0.16%；标普 500 跌 9.28 点，报 2,088.66 点，跌幅 0.44%；纳指跌 47.16 点，报 5,058.41 点，跌幅 0.92%。12 月黄金期货下跌 4.9 美元 1,303.3 美元/盎司，跌幅 0.4%。

ABC 新闻频道/华盛顿邮报最新民调显示，希拉里支持率为 47%，特朗普则为 45%，重夺 2 个百分点的微弱优势。另一项 CBS/纽约时报最新民调也显示，希拉里再次领先。但这显然无法保证希拉里能够当选，市场愈发担忧特朗普赢得大选的“黑天鹅”出现，避险资金继续流入金市。选战进入白热化阶段，在下周正式大选之前难有定论，而避险需求会在这段时间内继续支撑黄金走势。

金价升至一个月新高后获利盘开始增加，令昨日盘中出现跳水。不过多头在美盘再度反攻，收复 1,300 美元的整数关，表明短线买盘依然强劲。技术指标继续向好发展，令后市易升难跌。不过黄金价在 1,308 左右确实面临较强阻力，除了因为该水平为 0.618 倍回调位之外，也接近前期下降三角形底部 1,310 美元。金价要突破，需今晚 10 月非农的帮助。若就业数据向好而令金价上行受制，则多仓宜先行止盈。

黄金期货策略：短线企稳，1,308 附近先行减仓获利，若突破跟进

阻力位：1,308; 1,323; 1,348

支持位：1,295; 1,283; 1,268



来源: tradingview.com

\*请务必参阅尾页之免责声明\*



# 今日策略

## “纽约原油期货”

### OPEC 发声撑油价，惟市场反应平淡

周四原油价格继续下跌，截至收盘，WTI 原油期货收跌 0.68 美元，跌幅 1.50%，报 44.66 美元/桶。布伦特 1 月原油期货收跌 0.51 美元，跌幅 1.09%，报 46.35 美元/桶。

昨日 OPEC 发表声明称对于本月底达成限产协议有信心，并且反驳了市场的一些质疑。早前有人士批评 OPEC 没有能力扭转市场，而 OPEC 则讽刺他们的预测不靠谱，并再次强调其全球性的影响力。另外 OPEC 在声明中重申非 OPEC 国家也应该积极减少石油产量。但是市场对该声明的反应冷淡，油价继续下行，跌穿 45 美元关口。

根据 CFTC 公布的纽约原油持仓报告，10 月 25 日当周非商业性多头持仓数为 571,822 手，较上一周较少 6,708 手；非商业性空头持仓量为 403,586 手，较上一周减少 4,409 手。持仓的下降说明市场变得谨慎，油价短期内难有较大变化。

据彭博最新调查，OPEC 国家 10 月产量创纪录高点至 3,402 万桶/日。沙特 10 月原油产出下降 2 万桶/日至 1,058 万桶/日。伊拉克 10 月原油产量增加 5 万桶/日。沙特的积极态度并没有带动其他 OPEC 国家效仿，市场对限产协议的执行力存在疑问，油市下降的趋势难以逆转。技术上，保利嘉通道继续拓宽，油价预计将继续沿下轨变动。RSI 亦接近超卖区间，市场不看好油市。

### WTI 期货策略：短线反复下挫，逢高做空为主

阻力位： 46.20; 47.93; 50.00  
支持位： 44.84; 42.74



来源:tradingview.com

\*请务必参阅尾页之免责声明\*

## 重要新闻

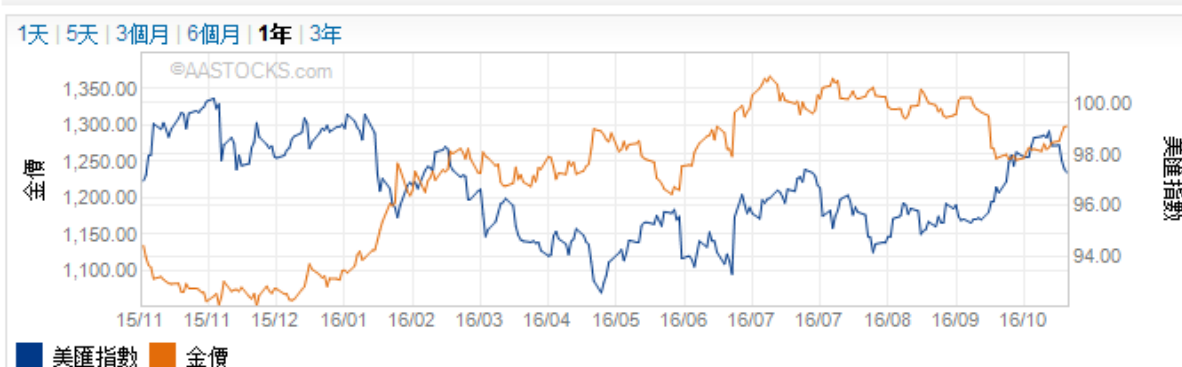
- 周四,BC新闻频道/华盛顿邮报民调显示,希拉里支持率为47%,特朗普支持率45%。同时,另一项CBS/纽约时报最新民调也显示,希拉里再次领先,她的支持率为45%,特朗普支持率则为42%。FiveThirtyEight最新数据显示,希拉里胜出的几率为66.9%,特朗普则为33.1%。
- 美国供应管理协会(ISM)公布数据显示,美国10月ISM非制造业指数54.8,不及预期的56,9月为57.1。分项指数方面,新订单指数为57.7,较9月下滑。新出口指数同样下跌,为55.5,9月为56.5。就业分项指数为53.1,远不及9月的57.2。库存指数上涨至52。
- 美国商务部数据显示,9月工厂订单环比增0.3%,略超预期,8月工厂订单增幅上修为0.4%。值得注意的是,9月工厂订单同比增长0.6%,为近两年来首度实现同比增长。
- 11月3日,英国央行宣布,维持基准利率在0.25%、资产购买规模4350亿英镑不变,并维持公司债购买规模100亿英镑不变,均符合市场预期。
- 本周四(11月3日),英国高等法院裁定触发里斯本条约第50条款需要议会投票。并表示允许英国政府就今日裁决进行上诉。英镑/美元短线拉涨约80点,最高至1.2450后回落;英国FTSE 100指数削减涨幅,转为持平。
- 周四(3日),埃及央行宣布允许汇率自由浮动,埃及镑兑美元将一次性贬值至13,此前为8.8;同时加息300个基点。此举宣布后,埃及股指EGX 30指数大涨逾10%,创2008年以来最大涨幅。
- 周四,OPEC发表声明称,对于在本月底时就限制产出达成协议,感到很有信心。OPEC驳回了那些对其影响力有质疑的批评。因上周产油国会谈无果而终,外加原油产量有增加迹象,油价近日出现一波明显下跌,美油跌破45美元。
- 11月3日,中国央行对21家金融机构开展MLF操作共4370亿元,其中6个月2300亿元、1年期2070亿元,利率与上期持平,分别为2.85%、3.0%。
- 中国10月财新服务业PMI 52.4,较上月高出0.4个百分点,创四个月以来新高;10月财新综合PMI录得52.9,较上月高出1.5个百分点,为2013年初以来最高水平。。
- **近期关注点:**
- **11月04日:** 美国9月贸易帐、10月非农就业人口变动、10月失业率。
- **11月07日:** 中国10月外汇储备;德国9月季调后工厂订单环比。
- **11月08日:** 中国10月贸易帐,10月进口、出口同比;德国9月工业产出;英国9月工业产出;英国9月制造业产出;美国举行总统选举。

\*请务必参阅尾页之免责声明\*



# 相关图表

美匯指數及金價走勢圖



来源:阿斯达克

## 相關匯率

代號	匯率	▲ 升跌	升跌%	最高價	最低價
USD/JPY	↓ 102.8533	-0.0100	-0.0097%	103.0617	102.8233
EUR/USD	↓ 1.1101	-0.0001	-0.0090%	1.1106	1.1096
USD/SEK	8.9692	0.0000	0.0000%	N/A	N/A
USD/CHF	↑ 0.9739	+0.0003	+0.0277%	0.9742	0.9733
USD/CAD	↑ 1.3388	+0.0005	+0.0351%	1.3391	1.3386
GBP/USD	↑ 1.2467	+0.0012	+0.0955%	1.2471	1.2453

### 簡介

美匯指數量度美元相對一籃子貨幣的價值，包括歐元、日元、英鎊、加大拿幣、瑞典克朗和瑞士法郎。

来源:阿斯达克

央行	上一次利率改變時間	當前利率水平	下一次會議時間
歐央行	2016年3月10日減息-5點	0%	2016年10月20日
日央行	2016年1月29日減息-20點	-0.10%	2016年11月1日
澳央行	2016年8月2日減息-25點	1.50%	2016年11月1日
美聯儲	2015年12月17日升息25點	0.25-0.5%	2016年11月2日
英央行	2016年8月4日減息-25點	0.25%	2016年11月3日
紐儲行	2016年8月11日減息-25點	2%	2016年11月10日
加央行	2015年7月15日減息-25點	0.50%	2016年12月7日
瑞央行	2015年1月15日減息-50點	-1.25%~-0.25%	2016年12月15日

来源:dailyfx.com

\*请务必参阅尾页之免责声明\*

## 免责声明

本报告由六福证券（香港）有限公司（“六福证券”）及六福期货（香港）有限公司（“六福期货”）提供，所载数据仅供参考，并不构成对任何投资买卖的要约、招揽或邀请、诱使、申述、建议或推荐。

六福证券是根据香港法例第571章证券及期货条例获注册从事第1类（证券交易）、第4类（就证券提供意见）及第9类（提供资产管理）受规管活动的持牌法团，中央编号为ACU547。六福期货亦获注册从事第2类（期货合约交易）及第5类（就期货合约提供意见）受规管活动的持牌法团，中央编号为AXW976。此两间持牌法团之母公司为六福金融服务有限公司（以下统称“六福金融”）。

本报告旨在由获六福金融提供本报告者收取，不拟向在有关分发或使用会抵触当地司法权区或国家法律及规例之任何人士或实体，或使六福金融受当地法权区或国家任何监管规定限制之任何人士或实体分发或由其使用。任何拥有本报告或打算依赖或根据其所载的资料作出行动之人士或实体，必须确保其本身不受任何对其作出有关行动有所限制或禁止之本地规定所限制。

虽然本报告资料来自或编写自六福金融相信为可靠之来源，惟并不明示或暗示地声明或保证任何该等数据之准确性、有效性、时间性或完整性。对于任何依赖本报告之第三方而言，六福金融对某特定用途的适用性、或对谨慎责任的任何明示或隐含的保证均卸弃责任。本报告所载资料可随时变更，而六福金融并不承诺提供任何有关变更之通知。本报告所载意见及估计反映六福金融于本报告注明日期之判断，并可随时更改。六福金融并不承诺提供任何有关变更之通知。六福金融或其集团之任何其他成员在任何情况下，均不会就由于任何第三方在依赖本报告内容时之作为或不作为而导致任何类型之损失（无论是直接、间接、随之而来或附带者），负上法律责任或具有任何责任，即使六福金融在有关作为或不作为发生时已有所知悉亦然。

所有投资涉及风险。过往表现并不反映未来表现。投资价格可升可跌，甚至变成毫无价值。投资者应就本身的投资经验、投资目标、财政资源，风险承担能力及其他相关条件，小心衡量自己是否适合参与任何投资项目。投资者应确保完全理解有关的投资性质及相关风险，并愿意承担这种风险。当投资者在进行交易或投资中所涉及之性质、风险及适合性的任何方面有不肯定或不明白的地方，阁下应寻求独立的专业意见。

六福金融（包括其母公司、附属公司、联属公司、股东、高级职员、董事及任何雇员）可就任何发行商之证券、商品或衍生工具（包括期权）或其中之任何其他金融工具设立好仓或淡仓及进行买卖。

六福金融（包括其母公司、附属公司及/或联属公司）之董事或雇员可出任任何该等机构或发行商之董事或作为该等机构或发行商之董事会代表。

版权所有。本报告只供备阅，并不能在未经六福金融明确书面同意下，擅自复印、转载或发布全部或部份内容。六福金融不会就第三方据此所作行动负责。