

### 大市概况

- 周一，标普 500 指数收涨 46.34 点，涨幅 2.22%，报 2131.52 点。道琼斯工业平均指数收涨 371.39 点，涨幅 2.08%，报 18259.67 点。纳斯达克综合指数收涨 119.80 点，涨幅 2.37%，报 5166.17 点。
- 黄金方面，COMEX 12 月黄金期货收跌 25.10 美元，跌幅 1.9%，报 1279.40 美元/盎司。
- 期油方面，WTI 12 月原油期货收涨 0.82 美元，涨幅 1.86%，报 44.89 美元/桶。布伦特 1 月原油期货收涨 0.57 美元，涨幅 1.25%，报 46.15 美元/桶。
- 基本金属方面，LME 三月期铜收报 5,098.00 美元/吨，上涨 2.14%，COMEX 期铜报 2.265 美元/磅。
- 港股方面，恒生指数报 22801.40 点，上涨 158.78 点，涨幅 0.70%；国企指数报 9608.24 点，上涨 116.73 点，涨幅 1.23%；红筹指数报 3763.52 点，上涨 33.68 点，涨幅 0.90%。大市全日成交额 604.27 亿。
- A 股方面，上证综指收报 3133.33 点，上涨 0.26%，成交额 2106 亿元。深成指收报 10695.18 点，下跌 0.07%，成交额 3008.4 亿元。创业板收报 2130.3 点，下跌 0.7%，成交额 797.4 亿元。

产品	上日收市	日变化率%
美汇指数	97.74	0.867
黄金期货	1279.40	-1.9
纽约期油	44.89	1.86
布兰特期油	46.15	1.25
纽约期铜	2.265	-
LME 3个月期铜	5098.00	2.14
恒生指数	22801.40	0.70

期金单位：美元/盎司 期油单位：美元/桶  
LME期铜单位：美元/吨 纽约期铜单位：美元/磅  
数据来源：各交易所

### 六福金融公众号



第一时间发布：  
最新优惠，  
公司动态新闻及  
研究分析

\*请务必参阅尾页之免责声明\*

# 今日策略

## “港股”

### 风险情绪回暖，大盘短线止跌

周一恒生指数高开40点，报22,683点。开盘后倒跌18点，低见22,623点，随后反复回升并于22,800点下方窄幅震荡。午后港股继续上涨，一度升225点，高见22,867点。截至收盘，恒生指数报22801.4点，上涨158.75点，涨幅0.70%；国企指数报9608.24点，上涨116.73点，涨幅1.23%；红筹指数报3763.52点，上涨33.68点，涨幅0.90%。大市全日成交额604.27亿。

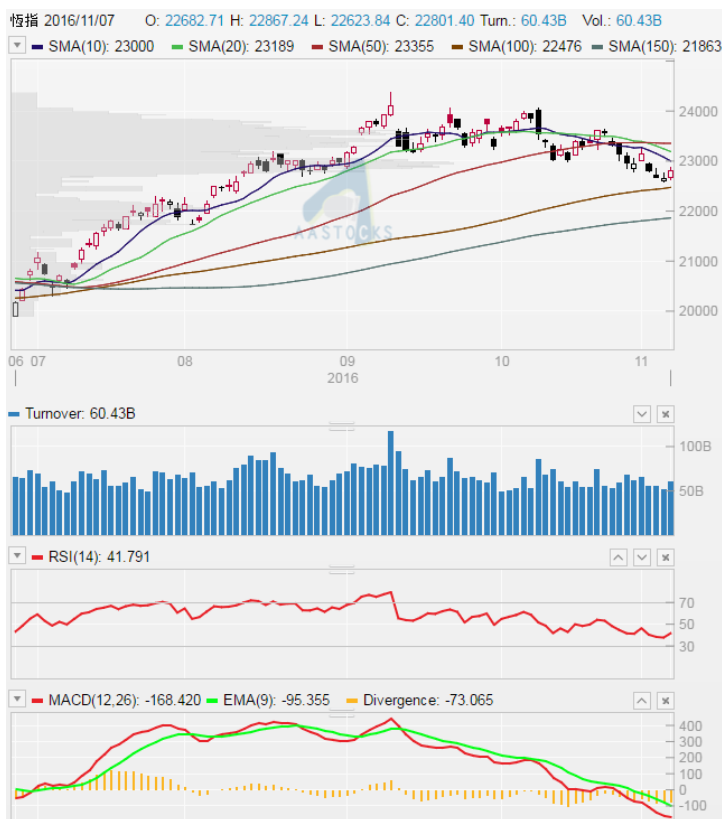
美国大选峰回路转，FBI局长发出新邮件，称经过评估新一批希拉里的电邮，仍然认为希拉里不应该面对刑事指控。市场情绪再度扭转，同时港股在汇丰(00005.HK)业绩胜预期的带动下高开高走。上周五政府对楼市“加辣”，导致昨日本地地产股遭大举抛售。新鸿基(00016.HK)重挫9.88%，领跌蓝筹，且跌幅前五均为地产股。不过重磅股依然表现不俗，腾讯(00700.HK)、汇控、友邦(01299.HK)即已贡献143点升幅，帮助大盘经受住了地产狂泻的冲击。

FBI不再起诉希拉里，无疑增加了其大选赢面。最新民调显示她再度领先特朗普，不过优势不算明显，最终鹿死谁手仍是未知数。在这种情况下，相信资金不会再大选前夕大举冒险入市，预计今日港股会以偏强势震荡为主。而技术面上，恒指仍未改变中线弱势局面，运行于保利加通道底部附近。下行通道阻力下移至22,900点，好友需要攻至其上才能缓和中期形势。

恒生期指策略：走势一浪低于一浪，短线顺势造淡为主

阻力位：22,850；23,000；23,150

支持位：22,450；22,090



来源：阿斯达克

\*请务必参阅尾页之免责声明\*

# 今日策略

## “A股”

### 权重积极护盘，多空拉锯延续

周一，A股市场多空双方拉锯延续，沪深两市走势不一。沪指低开低走，最终尾盘翻红；而深市则高开低走，微幅收跌。截至收盘，上证指数报3,133.33点，上涨8.01点，涨幅0.26%，成交2,106.02亿元；深证成指报10,695.18点，下跌7.38点，跌幅0.07%，成交3,008.37亿元；创业板指报2,130.30点，下跌14.93点，跌幅0.70%，成交797.43亿元。

盘面上，大部分板块窄幅震荡，煤炭采选则延续上周强劲势头继续领涨，带动有色和钢铁板等权重板块涨幅居前。近期发改委不断推出调控方案防止制煤炭价格过快上涨，三大煤炭龙头亦相继调低了煤炭现货价格，但短期内煤炭供需上仍然难以达到平衡。周一期货市场上煤炭、焦炭主力合约午后再次冲击涨停板，煤炭板块遥相呼应，板指涨幅达3.07%，板块内陕西黑猫(601015.SH)强势涨停，冀中能源(000937.SZ)、平煤股份(601666.SH)涨幅超5%。另一方面，文教休闲、电子信息和医疗行业跌幅靠前。主题方面，民营医院概念异军突起，涨幅超3%，OLED、基本金属和稀缺资源受到资金青睐，涨幅靠前。快递概念、网红直播和食品安全则跌幅居前。

消息面上，11月8日美国总统选举正式举行，最近的民调显示两位候选人的支持率相当接近，外围市场恐慌情绪上升，道指连续7个交易日下跌。在外围因素不稳的情况下，预计近期A股亦难有较大起色。技术上，沪指早盘试探上方压力冲高回落，在回踩至下方5日均线后受到支撑，暗示多空双方博弈激烈。两市成交量继续萎缩，恐对后市有不利影响，保利加通道亦有收窄趋势，短期上A股或面临技术调整，建议投资者可逢高获利，暂时离场。

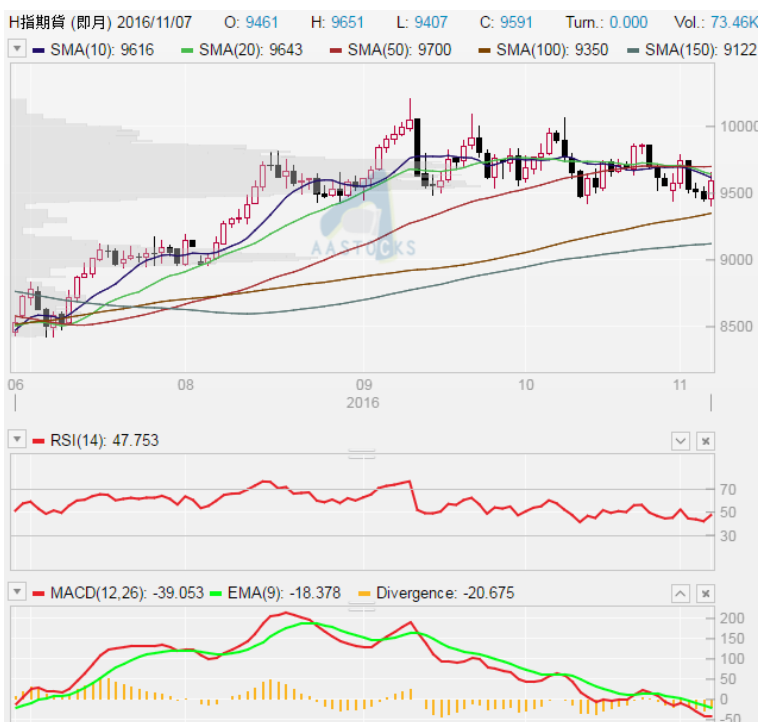
恒生国指期货策略：延续高位整荡格局，维持区间操作，失守9,500跟进造淡

短期阻力位：9,740；10,000；10,204

短期支撑位：9,500；9,310；9,000



来源:腾讯证券



来源:阿斯达克

\*请务必参阅尾页之免责声明\*

# 今日策略

## “黄金期货”

### 希拉里重获优势，金价急挫

FBI 坚持不起诉希拉里导致周一美元报复性反弹。欧元及日元分别跌 0.89% 及 1.30，回吐前三个交易日的升幅，商品货币则维持相对强势；美元指数升至 97.74。美股高开高走，截至收盘，道指涨 371.32 点，报 18,259.60 点，涨幅 2.08%；标普 500 涨 46.34 点，报 2,131.52 点，涨幅 2.22%；纳指涨 119.80 点，报 5,166.17 点，涨幅 2.37%。12 月黄金期货下跌 25.1 美元，跌幅 1.9%，报 1,279.4 美元/盎司。

周末 FBI 局长澄清，新发现的一批电子邮件中没有找到犯罪证据，因此维持此前不起诉希拉里的决定。民调显示希拉里支持率再度回升，平均比特朗普高出 2.9 个百分点。虽然领先优势不算明显，但市场恐慌情绪当即得到扭转。美股大幅反弹，道指甚至收复了过去一周的全部跌幅，回升至前期整理区间。市场再度拥抱风险资产导致黄金急挫，失守 1,300 美元一线。

经此一跌，黄金损失了上周过半升幅，重新回到 10 月中下旬形成的上行通道之中。不过考虑到大选结果依然具有较大不确定性，抛压应该会得到暂时性的抑制，金价回踩 0.382 倍回调位 1,283 美元附近时，预计会再度吸引买盘回归。同时，若排除近期大选的一波三折，黄金原本已经处于温和复苏的过程中。因此就算希拉里当选也是符合市场较早的预期，金价会获得原上升通道底部支持，现大致位于 1,278 美元左右。

黄金期货策略：短线企稳，1,308 附近先行减仓获利，若突破跟进

阻力位： 1,308; 1,323; 1,348

支持位： 1,295; 1,283; 1,268



来源: tradingview.com

\*请务必参阅尾页之免责声明\*



# 今日策略

## “纽约原油期货”

### 减产取得重要进展，油价终反弹

周一，受 OPEC 会议取得新进展以及市场风险偏好回升的影响，纽约期油价格止跌回升。截至收盘，WTI 12 月原油期货收涨 0.82 美元，涨幅 1.86%，报 44.89 美元/桶。布伦特 1 月原油期货收涨 0.57 美元，涨幅 1.25%，报 46.15 美元/桶。

昨日，OPEC 秘书长 Mohammed Barkindo 在阿布扎比的会议上表示，OPEC 将遵守 9 月在阿尔及尔达成的减产协议，并且在被问及俄罗斯是否会加入减产或冻产时，他表示俄罗斯已经加入，但没有透露具体细节。此前还有消息称，伊拉克愿意和二手来源合作修正本国数据，OPEC 成员国已经取得一致，将运用统一的独立产油数据源规划减产。这意味着 OPEC 执行减产协议的道路扫清了一个关键障碍，油价在连续六个交易日录得下跌后终于有所反弹。

数据方面，美国能源情报监测机构 Genscape 数据显示，截至 11 月 4 日当周美国原油主要交割地库欣库存减少 44.2 万桶，这为油价提供了部分支撑。不过目前油价走势依然脆弱，反弹幅度十分有限。RSI 处于弱势区间，保利加通道在继续拓宽。在没有更多实质性利好消息的支撑下，油价反弹困难重重，后市仍需保持谨慎。

WTI 期货策略：短线反复下挫，逢高做空为主

阻力位：44.84；46.20；47.93

支持位：42.74；39.19



来源:tradingview.com

\*请务必参阅尾页之免责声明\*

## 重要新闻

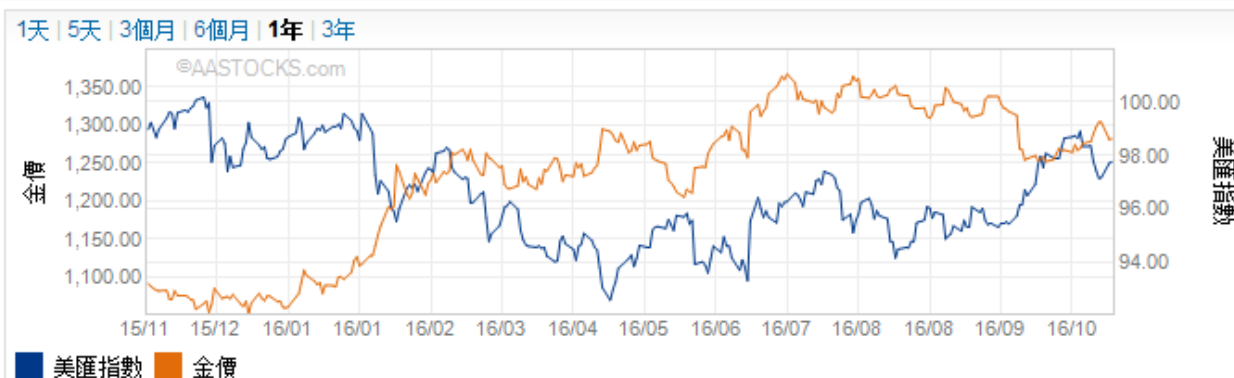
- 随着FBI确认不会对希拉里进行新一轮调查，希拉里支持率明显上升。路透/Ipsos最终民调显示，希拉里有90%的几率打败特朗普问鼎白宫。目前她以45%支持率领先特朗普的42%，该民调预计希拉里获得303票，超过特朗普的235票。ABC/《华盛顿邮报》最终民调结果显示，希拉里支持率为47%，较特朗普领先4个百分点。彭博调研显示希拉里领先3个百分点。经济学人/YouGov民调结果显示，希拉里支持率领先特朗普4个百分点。LA Times Daily的民调则显示特朗普大幅领先5个百分点。
- 美联储公布，今年10月就业市场状况指数（LMCI）环比上涨0.7%，9月跌幅由2.2%上修至0.1%，此前市场预期10月该指数会环比下跌1.5%。经过大幅上修，美联储测算的一项就业指标摆脱了环比大跌的低潮，但同比跌势不减，同比负增长势头为将近40年来罕见，响起了美国可能陷入经济衰退的警报
- 据路透今日报道，OPEC秘书长Mohammed Barkindo周一在阿布扎比的会议上表示，OPEC将遵守9月在阿尔及尔达成的减产协议。当被问及他认为俄罗斯是否会加入减产或冻产时，Barkindo表示俄罗斯已经加入。
- 日本央行发布9月20及21日的会议纪录，提到经济持续温和复苏。多名委员一致认为，由于近期民众对通胀的预期有所回落，央行需要进一步承诺推动通胀升至2%的目标
- 央行数据显示，中国10月外汇储备3.1207万亿美元，低于预期3.1325万亿美元，9月前值为3.1664万亿美元，外储规模降至2011年3月以来最低。环比减少457亿美元，降幅为1月份以来最大。
- 煤炭涨势不减，发改委研究加大电煤拉运力度。相关部门希望通过加快相关铁路局车皮计划的审批，加快产地动力煤发往秦皇岛的速度，提高秦港库存水平，让市场看到库存快速上升，达到稳定煤价的目的。
- 外汇局在现有制度框架内创新外汇管理方式，为境内企业香港上市开辟绿色通道。最近在香港上市的招商证券和邮储银行已经运用绿色通道成功引入基石投资者
- 深交所发布《关于深港通业务2016年11月12日全网测试的通知》，深港通周六全网测试，市场预计最快下周正式开通。与沪港通开通时相比，深港通取消了总额度限制，可投资股票数量更多，交易品种也更加丰富。业内预测，深港通开通后，将利好券商的经纪业务，对券商业绩起到一定提振作用。
- 近期关注点：**
- 11月08日：**中国10月贸易帐，10月进口、出口同比；德国9月工业产出；英国9月工业产出；英国9月制造业产出；美国举行总统选举。
- 11月09日：**中国10月CPI、PPI；美国11月4日当周EIA原油库存(桶)，EIA公布月度短期能源展望报告。
- 11月10日：**11月10日当周新西兰联储官方现金利率；日本9月核心机械订单环比；美国11月5日当周首次申请失业救济人数；IEA月度原油市场报告。
- 11月11日：**德国10月CPI；美国11月密歇根大学消费者信心指数；OPEC月度原油市场报告。

\*请务必参阅尾页之免责声明\*



# 相关图表

美匯指數及金價走勢圖



来源:阿斯达克

## 相關匯率

代號	匯率	▲ 升跌	升跌%	最高價	最低價
USD/JPY	↓ 104.4803	-0.0094	-0.0090%	104.5673	104.3787
USD/SEK	↓ 9.0214	-0.0055	-0.0607%	9.0273	9.0089
GBP/USD	↓ 1.2393	-0.0010	-0.0766%	1.2402	1.2384
EUR/USD	↓ 1.1039	-0.0002	-0.0217%	1.1048	1.1036
USD/CHF	↑ 0.9740	+0.0001	+0.0144%	0.9743	0.9736
USD/CAD	↑ 1.3381	+0.0019	+0.1392%	1.3385	1.3355

### 簡介

美匯指數量度美元相對一籃子貨幣的價值，包括歐元、日元、英鎊、加大拿幣、瑞典克朗和瑞士法郎。

来源:阿斯达克

央行	上一次利率改變時間	當前利率水平	下一次會議時間
歐央行	2016年3月10日減息-5點	0%	2016年10月20日
日央行	2016年1月29日減息-20點	-0.10%	2016年11月1日
澳央行	2016年8月2日減息-25點	1.50%	2016年11月1日
美聯儲	2015年12月17日升息25點	0.25-0.5%	2016年11月2日
英央行	2016年8月4日減息-25點	0.25%	2016年11月3日
紐儲行	2016年8月11日減息-25點	2%	2016年11月10日
加央行	2015年7月15日減息-25點	0.50%	2016年12月7日
瑞央行	2015年1月15日減息-50點	-1.25%~-0.25%	2016年12月15日

来源:dailyfx.com

\*请务必参阅尾页之免责声明\*

## 免责声明

本报告由六福证券（香港）有限公司（“六福证券”）及六福期货（香港）有限公司（“六福期货”）提供，所载数据仅供参考，并不构成对任何投资买卖的要约、招揽或邀请、诱使、申述、建议或推荐。

六福证券是根据香港法例第571章证券及期货条例获注册从事第1类（证券交易）、第4类（就证券提供意见）及第9类（提供资产管理）受规管活动的持牌法团，中央编号为ACU547。六福期货亦获注册从事第2类（期货合约交易）及第5类（就期货合约提供意见）受规管活动的持牌法团，中央编号为AXW976。此两间持牌法团之母公司为六福金融服务有限公司（以下统称“六福金融”）。

本报告旨在由获六福金融提供本报告者收取，不拟向在有关分发或使用会抵触当地司法权区或国家法律及规例之任何人士或实体，或使六福金融受当地法权区或国家任何监管规定限制之任何人士或实体分发或由其使用。任何拥有本报告或打算依赖或根据其所载的资料作出行动之人士或实体，必须确保其本身不受任何对其作出有关行动有所限制或禁止之本地规定所限制。

虽然本报告资料来自或编写自六福金融相信为可靠之来源，惟并不明示或暗示地声明或保证任何该等数据之准确性、有效性、时间性或完整性。对于任何依赖本报告之第三方而言，六福金融对某特定用途的适用性、或对谨慎责任的任何明示或隐含的保证均卸弃责任。本报告所载资料可随时变更，而六福金融并不承诺提供任何有关变更之通知。本报告所载意见及估计反映六福金融于本报告注明日期之判断，并可随时更改。六福金融并不承诺提供任何有关变更之通知。六福金融或其集团之任何其他成员在任何情况下，均不会就由于任何第三方在依赖本报告内容时之作为或不作为而导致任何类型之损失（无论是直接、间接、随之而来或附带者），负上法律责任或具有任何责任，即使六福金融在有关作为或不作为发生时已有所知悉亦然。

所有投资涉及风险。过往表现并不反映未来表现。投资价格可升可跌，甚至变成毫无价值。投资者应就本身的投资经验、投资目标、财政资源，风险承担能力及其他相关条件，小心衡量自己是否适合参与任何投资项目。投资者应确保完全理解有关的投资性质及相关风险，并愿意承担这种风险。当投资者在进行交易或投资中所涉及之性质、风险及适合性的任何方面有不明确或不明白的地方，阁下应寻求独立的专业意见。

六福金融（包括其母公司、附属公司、联属公司、股东、高级职员、董事及任何雇员）可就任何发行商之证券、商品或衍生工具（包括期权）或其中之任何其他金融工具设立好仓或淡仓及进行买卖。

六福金融（包括其母公司、附属公司及/或联属公司）之董事或雇员可出任任何该等机构或发行商之董事或作为该等机构或发行商之董事会代表。

版权所有。本报告只供备阅，并不能在未经六福金融明确书面同意下，擅自复印、转载或发布全部或部份内容。六福金融不会就第三方据此所作行动负责。