

### 大市概况

- 周二，标普 500 指数收涨 8.01 点，涨幅 0.38%，报 2139.53 点。道琼斯工业平均指数收涨 72.83 点，涨幅 0.40%，报 18332.43 点。纳斯达克综合指数收涨 27.32 点，涨幅 0.53%，报 5193.49 点。投资者静候美国大选结果，标普小幅收涨约 0.4%。
- 黄金方面，COMEX 12 月黄金期货收跌 4.90 美元，跌幅 0.4%，报 1274.50 美元/盎司。
- 期油方面，WTI 12 月原油期货收涨 0.09 美元，涨幅 0.20%，报 44.98 美元/桶。布伦特 1 月原油期货收跌 0.11 美元，跌幅 0.24%，报 46.04 美元/桶。
- 基本金属方面，LME 三月期铜收报 5235.50 美元/吨，上涨 2.70%，COMEX 期铜报 2.380 美元/磅，上涨 3.05%。
- 港股方面，恒生指数报 22909.47 点，上涨 108.07 点，涨幅 0.47%；国企指数报 9659.85 点，上涨 51.61 点，涨幅 0.54%；红筹指数报 3799.02 点，上涨 35.50 点，涨幅 0.94%。大市全日成交额 538.48 亿。
- A 股方面，上证综指收报 3147.89 点，上涨 0.46%，成交额 2215.9 亿元。深成指收报 10763.13 点，上涨 0.64%，成交额 3044.1 亿元。创业板收报 2150.3 点，上涨 0.94%，成交额 755.4 亿元。

产品	上日收市	日变化率%
美汇指数	97.74	0.235
黄金期货	1274.50	-0.4
纽约期油	44.98	0.2
布兰特期油	46.04	-0.24
纽约期铜	2.380	3.05
LME 3 个月期铜	5235.50	2.7
恒生指数	22909.47	0.47

期金单位：美元/盎司 期油单位：美元/桶  
LME 期铜单位：美元/吨 纽约期铜单位：美元/磅  
数据来源：各交易所

### 六福金融公众号



第一时间发布：  
最新优惠，  
公司动态新闻及  
研究分析

\*请务必参阅尾页之免责声明\*

# 今日策略

## “港股”

### 大选激战开启，料市况波动

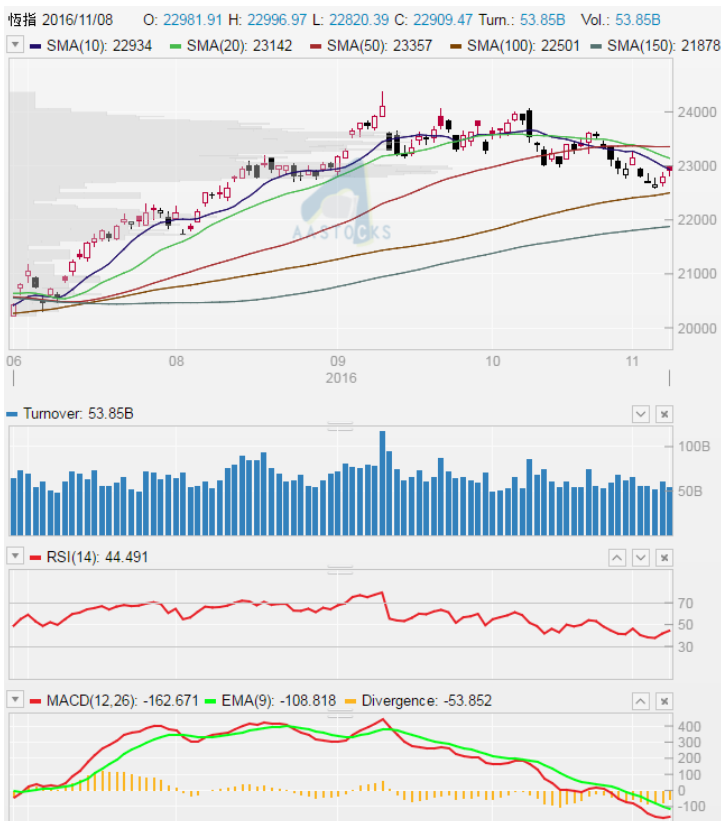
周二恒生指数高开181点，报22,982点。开盘后最多升196点至22,996点，但随后反复回落，升幅一度收窄至18点，低见22,820点。午后港股趋于平静，维持在22,850点附近窄幅上落。截至收盘，恒生指数报22,909.47点，上涨108.07点，涨幅0.47%；国企指数报9,659.85点，上涨51.61点，涨幅0.54%；红筹指数报3,799.02点，上涨35.50点，涨幅0.94%。大市全日成交额538.48亿。

最新民调显示希拉里重新夺回优势，支持率平均领先特朗普2.9个百分点。美国经过周末的消化后，在大选前夕大涨，一扫上周阴霾。相比之下，港股周一的反弹都算谨慎，因此昨日再度追回部分升幅。不过开市后不久，内地公布的上月外贸数据不尽人意。按美元计，10月出口同比下滑7.3%，为连续第七个月下滑，且降幅大于预期的5.9%；进口同比下滑1.4%，也差于预期的下滑1%。受数据利空影响，加上大选毕竟仍存变数，好友亦决定见好就收。

此时市场已经屏息以待，预计美国大选将在今日中午有结果，此前市况料呈波动。若希拉里当选，重回震荡区间的美股有望向上突破，自然对港股有利。不过相对于两周前的情况又未必称得上太大利好。但若特朗普当选，大盘有可能回落至22,000点附近，即8月底的整理区间。因此港股当前形势仍偏弱，恒指反弹至下降通道顶部受阻，即使受提振进一步反弹，亦未必能够突破月初高点23,268，后市转为低位整固的机会较高。

恒生期指策略：走势一浪低于一浪，短线顺势造淡为主

阻力位： 22,850； 23,000； 23,150  
支持位： 22,450； 22,090



来源：阿斯达克

\*请务必参阅尾页之免责声明\*

# 今日策略

## “A股”

### 黑色系价格调控不断，沪指冲高回落

美国总统大选预计于明日中午公布结果，随着各项最终民调显示希拉里支持率再次领先，近期笼罩全球市场的阴霾有所减退，股美股市普遍大涨并逐渐收复多日以来的跌幅。A股市场受到外围带动，沪深两市双双高开，并在早盘震荡走高，但因资源类板块的拖累，午后指数冲高回落。截至收盘，上证指数报3,147.89点，上涨14.56点，涨幅0.46%，成交2,215.85亿元；深证成指报10,763.13点，上涨67.95点，涨幅0.64%，成交3,044.07亿元；创业板指报2,150.30点，上涨20.00点，涨幅0.94%，成交766.90亿元。

盘面上，行业板块出现普涨。塑胶制品、商业百货、珠宝首饰涨幅居前。而昨日护盘有功的钢铁、有色和煤炭采选板块因受到政策的影响而跌幅靠前，拖累大盘上行。国内三大期货交易所集体出击，相继上调动力煤、焦炭、焦煤、玻璃等品种的交易手续费，并上调焦煤、焦炭保证金，“黑色系”期货品种强势不再，导致钢铁、有色走弱，A股相关板块表现萎靡。主题方面，三沙概念表现突出，板指涨幅达3.42%，5G概念、健康中国、国产软件等概念板块涨幅居前，而稀缺资源、基本金属、钒电池概念则跌幅居前。

沪深两市成交总额5,259.92亿元，未算明显放大。虽然指数有向上发展的意图，但无奈量能支撑不足，难以形成有效的攻势。就目前看来市场情绪还是偏向谨慎。另外，年初的暴跌及此后两次反弹令3,140点上方积累了大量套牢盘，随着股指缓慢向上，受到的抛压的越来越大，使大盘走势反复。国家统计局将公布10月CPI和PPI，若数据向好，并且美国总统选举结果符合市场预期，沪指明日料能延续震荡上行的势头。中线仍建议维持高抛低吸的波段操作。

恒生国指期货策略：延续高位震荡格局，维持区间操作，失守9,500跟进造淡

短期阻力位： 9,740; 10,000; 10,204  
短期支撑位： 9,500; 9,310; 9,000



来源:腾讯证券



来源:阿斯达克

\*请务必参阅尾页之免责声明\*

# 今日策略

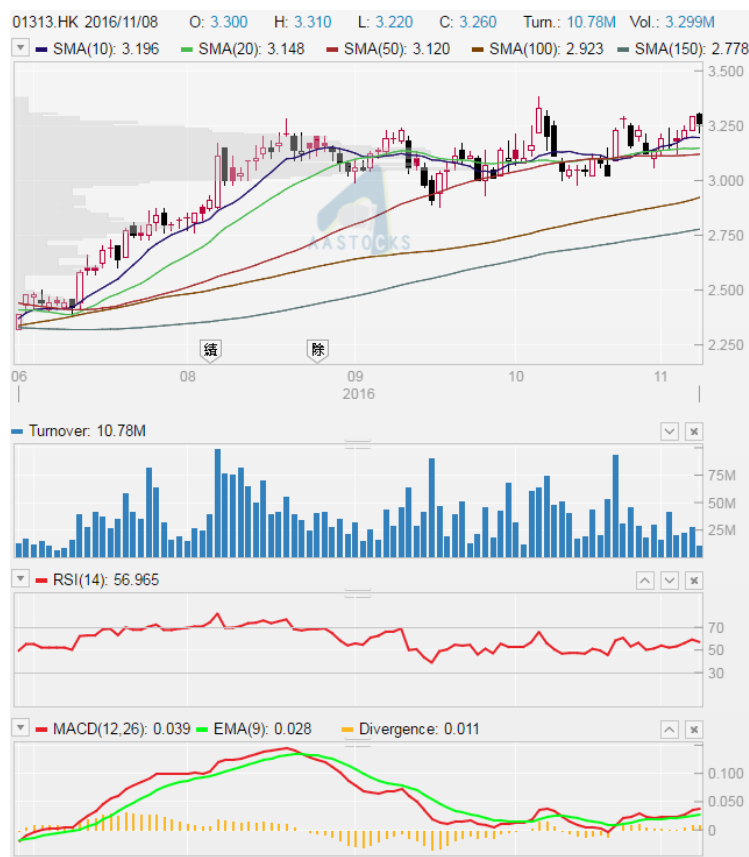
## “个股推荐”

**华润水泥 (01313.HK):** 集团为中国最大的水泥供应商之一。因行业供求关系改善,今年三季度实现净利 5.8 亿港元,与去年同期相比成功扭亏为盈。前九个月整体毛利率提升 0.9 个百分点至 25.3%。

由于房地产市场热度持续升温,带动上半年国内水泥需求增长。自 7 月底开始,水泥价格逐渐企稳回升,全国水泥价格指数由低位增长近两成。虽然十一长假以来,房地产限购措施不断出台,影响楼市价格及成交,但随着 PPP 项目加速落地以及行业传统旺季的到来,预计四季度水泥需求有增无减。

另一方面,供给侧改革仍在不断推进之中。工信部日前表示,2020 年底前严禁备案和新建扩大产能的水泥熟料建设项目;2017 年底前暂停实际控制人不同的企业间产能置换。同时,为了降低大气污染物排放,至明年 3 月京津冀六市和山东五市将加入停产行列。供求的进一步改善将推动水泥价格继续反弹。

预计润泥四季度盈利将维持回升势头。因为淘汰落后产能的政策并未对集团产生直接影响,作为龙头企业反而会更加受惠于行业环境的好转。集团股价自 8 月中开始进入高位整固,近期在大盘走弱的情况下逆势上涨,呈突破之势。建议 3.15 元买入,中线上望 3.8 元;若失守 3.0 元水平则止蚀离场。



华润水泥 (01313.HK)

来源: 阿斯达克

### 权益披露

分析员黄威及/或其有联系者没有持有本文所推介之证券或此等证券之任何及相关权益。

\*请务必参阅尾页之免责声明\*



# 今日策略

## “黄金期货”

### 金价继续承压，静候大选结果

周二市场基本延续了周一走势，但波幅有所下降。美元指数小幅上升至 97.97，日元及欧系货币继续承压，商品货币则进一步走高。美股震荡上行，截至收盘，道指涨 72.83 点，报 18,332.43 点，涨幅 0.4%；标普 500 涨 8.01 点，报 2,139.53 点，涨幅 0.38%；纳指涨 27.32 点，报 5,193.49 点，涨幅 0.53%。12 月黄金期货下跌 4.9 美元至 1,274.5 美元/盎司，跌幅 0.4%。

市场依然在押注希拉里赢得总统大选。初步投票结果显示希拉里在一些摇摆州得票率领先，多项出口民调亦显示希拉里有明显优势。风险资产延续反弹势头，黄金冲高回落，大幅跳水收尾。今日市场无疑都在等待大选结果，随着选票的逐渐公布，市场势必随之波动，超短线风险极高。另外，即使希拉里最终一如预期获胜，市场走势也未必一马平川，因两院的选举结果同样牵动着投资者神经。

对于黄金而言，当前走势颇为不利。本周的下跌令 RSI 失守 50，保利加通道中轨正承受巨大压力。MACD 有形成死叉的趋势，好在位置在零轴附近，启示性不算太强。若今日收出十字，则有机会成为金价反弹契机；但 1,275 美元若正式被空头攻破，黄金或将重陷低迷。

黄金期货策略：短线企稳，1,308 附近先行减仓获利，若突破跟进

阻力位：1,308；1,323；1,348

支持位：1,295；1,283；1,268



来源：tradingview.com

\*请务必参阅尾页之免责声明\*

# 今日策略

## “纽约原油期货”

### 原油交投谨慎，震荡微升

周二美国 WTI 原油 12 月期货收涨 0.09 美元，或 0.20%，报 44.98 美元/桶，最高触及 45.39 美元/桶。布伦特原油 1 月期货收跌 0.11 美元，或 0.24%，报 46.04 美元/桶。

OPEC 发布的年度《世界石油展望》报告显示，该组织将 2021 年全球原油需求预期上调 100 万桶/天；预计 2019 年全球对欧佩克原油需求将从 2016 年的 3270 万桶/天增加至 3370 万桶/天。同时 OPEC 预计非 OPEC 产油国至明年底的原油供应将会下滑，并认为 2016 年是油市实现再平衡的一个转折点。消息一度对油价有所提振。但 API 数据显示上周美国原油库存大增 440 万桶，远超预期的 105 万桶，最终令油价回吐日内升幅。此外，受到美国总统大选的影响，多空双方整体表现得十分谨慎。

考虑到 API 公布的数据不太理想，估计晚间公布的 EIA 数据亦有很大机会低于预期。技术上，MACD 下跌动能柱逐渐减少，RSI 掉头上升，油价成功回到保利加通道之内。不过在低位并没有反映出多头有强烈的反攻意愿，导致油价反弹幅度仍十分有限。而通道下轨正在快速下移，此时搏反弹风险较高，建议暂时仍以逢高做空为主。

WTI 期货策略：短线反复下挫，逢高做空为主

阻力位： 44.84； 46.20； 47.93

支持位： 42.74； 39.19



来源:tradingview.com

\*请务必参阅尾页之免责声明\*

## 重要新闻

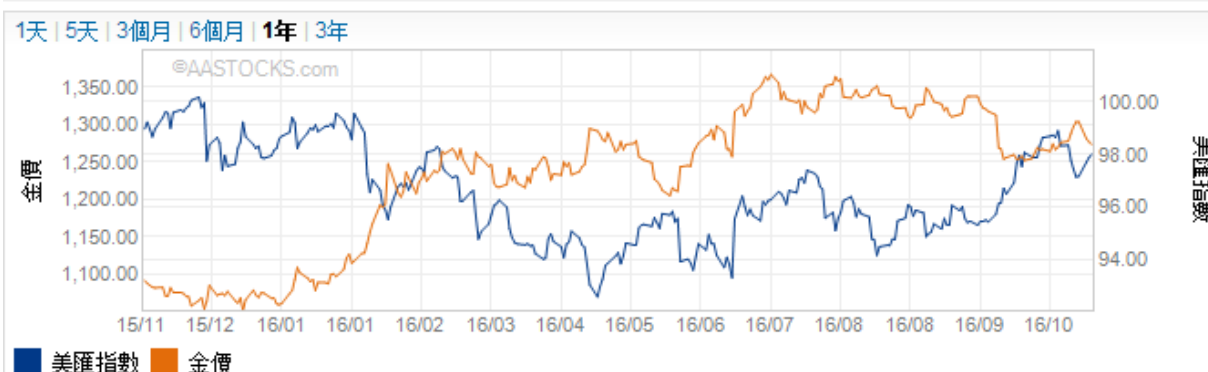
- 周二，美国芝加哥联储主席Charles Evans在芝加哥期货和期权博览会上就经济远景发表讲话，他表示，美国经济增长正在回升，表现相当不错。1.7%的核心PCE物价指数意味着“接近”通胀目标，但仍担忧美联储可能无法达到通胀目标。如果对通胀继续上升更有信心，将对加息更安心。
- 美国劳工部数据显示，美国9月JOLTS职位空缺548.6万，略低于预期的548.8万人，8月数值从544.3万人修正为545.3万人。
- 制药公司Valeant公布财报，营收和利润均不及预期，同时大幅下调全年收入和盈利预期，并称未来可能有更多意外。受此影响，Valeant股价暴跌20%。除去非经常项目，公司每股收益1.55美元，远低于分析师预计的1.73美元。营业收入下滑11%至24.8亿美元，市场预期为24.9亿美元。
- 美国总统大选，截至上午8:30，目前已有5个州计票结束，希拉里赢得佛蒙特州（3张选举人票），而特朗普赢得肯塔基州（8张选举人票）及印第安纳州（11张选举人票），西弗吉尼亚州（5张选举人票）。特朗普现有选票数24:3领先。有11个州正在计票，特朗普在其中9个州均目前领先。其中更是有关键摇摆州佛罗里达、北卡、俄亥俄。
- 德国联邦统计局公布，经日历及季节调整后，德国9月出口额按月转跌0.7%(8月下修仅转升3.4%)，报1,005亿欧元，仍略胜市场预期转跌0.8%；进口额按月转跌0.5%(8月下修仅转升1.9%)，报792亿欧元，超出市场预期转跌0.2%。期内，贸易顺差按月收窄至213亿欧元(前值顺差上修仅收窄至216亿欧元)，不及市场预期顺差224亿欧元。
- 欧盟正加大对中国钢铁产品的反倾销调查力度。越南工贸部公布的一份文件显示，欧盟反欺诈办公室（OLAF）正在调查中国企业是否借道别国出口钢铁，以避免遭到反倾销限制，涉及2013年到2014年190笔中国经越南运抵葡萄牙、西班牙和波兰的钢卷货单。该文件称，OLAF估计这类中国经越南转运的钢产品价值约有1900万美元。若查实确有此事，OLAF将对这些出口商品追缴58%的关税
- 发改委将于11月9日对郑州商品交易所进行动力煤期货查处违法违规交易专项调研。此举旨在了解和应对近期动力煤期货和现货价格上涨过快的情况。发改委还将征询下一步稳定动力煤期货市场的建议。国内三大期货交易所也集体出击，宣布上调动力煤、焦煤、焦炭、玻璃等品种交易手续费，同时上调焦煤、焦炭保证金。
- 海关总署今日公布的数据显示，按美元计，中国10月出口同比下滑7.3%，为连续第七个月下滑，差于预期的下滑5.9%，前值为下滑10%；10月进口同比下滑1.4%，也差于预期的下滑1%，前值为下滑1.9%；10月贸易顺差490.6亿，预期517亿，前值419.9亿。
- **近期关注点：**
- **11月09日：**中国10月CPI、PPI；美国11月4日当周EIA原油库存(桶)，EIA公布月度短期能源展望报告。
- **11月10日：**11月10日当周新西兰联储官方现金利率；日本9月核心机械订单环比；美国11月5日当周首次申请失业救济人数；IEA月度原油市场报告。
- **11月11日：**德国10月CPI；美国11月密歇根大学消费者信心指数；OPEC月度原油市场报告。

\*请务必参阅尾页之免责声明\*



# 相关图表

美匯指數及金價走勢圖



来源:阿斯达克

## 相關匯率

代號	匯率	▲ 升跌	升跌%	最高價	最低價
USD/SEK	↓ 8.9901	-0.0252	-0.2793%	9.0244	8.9559
USD/CAD	↓ 1.3266	-0.0041	-0.3096%	1.3325	1.3264
GBP/USD	↓ 1.2362	-0.0026	-0.2099%	1.2414	1.2356
EUR/USD	↓ 1.0998	-0.0024	-0.2196%	1.1048	1.0988
USD/CHF	↑ 0.9822	+0.0057	+0.5817%	0.9829	0.9750
USD/JPY	↑ 105.3100	+0.2517	+0.2396%	105.4203	104.3170

### 簡介

美匯指數量度美元相對一籃子貨幣的價值，包括歐元、日元、英鎊、加大拿幣、瑞典克朗和瑞士法郎。

来源:阿斯达克

央行	上一次利率改變時間	當前利率水平	下一次會議時間
歐央行	2016年3月10日減息-5點	0%	2016年10月20日
日央行	2016年1月29日減息-20點	-0.10%	2016年11月1日
澳央行	2016年8月2日減息-25點	1.50%	2016年11月1日
美聯儲	2015年12月17日升息25點	0.25-0.5%	2016年11月2日
英央行	2016年8月4日減息-25點	0.25%	2016年11月3日
紐儲行	2016年8月11日減息-25點	2%	2016年11月10日
加央行	2015年7月15日減息-25點	0.50%	2016年12月7日
瑞央行	2015年1月15日減息-50點	-1.25%~-0.25%	2016年12月15日

来源:dailyfx.com

\*请务必参阅尾页之免责声明\*



## 免责声明

本报告由六福证券（香港）有限公司（“六福证券”）及六福期货（香港）有限公司（“六福期货”）提供，所载数据仅供参考，并不构成对任何投资买卖的要约、招揽或邀请、诱使、申述、建议或推荐。

六福证券是根据香港法例第571章证券及期货条例获注册从事第1类（证券交易）、第4类（就证券提供意见）及第9类（提供资产管理）受规管活动的持牌法团，中央编号为ACU547。六福期货亦获注册从事第2类（期货合约交易）及第5类（就期货合约提供意见）受规管活动的持牌法团，中央编号为AXW976。此两间持牌法团之母公司为六福金融服务有限公司（以下统称“六福金融”）。

本报告旨在由获六福金融提供本报告者收取，不拟向在有关分发或使用会抵触当地司法权区或国家法律及规例之任何人士或实体，或使六福金融受当地法权区或国家任何监管规定限制之任何人士或实体分发或由其使用。任何拥有本报告或打算依赖或根据其所载的资料作出行动之人士或实体，必须确保其本身不受任何对其作出有关行动有所限制或禁止之本地规定所限制。

虽然本报告资料来自或编写自六福金融相信为可靠之来源，惟并不明示或暗示地声明或保证任何该等数据之准确性、有效性、时间性或完整性。对于任何依赖本报告之第三方而言，六福金融对某特定用途的适用性、或对谨慎责任的任何明示或隐含的保证均卸弃责任。本报告所载资料可随时变更，而六福金融并不承诺提供任何有关变更之通知。本报告所载意见及估计反映六福金融于本报告注明日期之判断，并可随时更改。六福金融并不承诺提供任何有关变更之通知。六福金融或其集团之任何其他成员在任何情况下，均不会就由于任何第三方在依赖本报告内容时之作为或不作为而导致任何类型之损失（无论是直接、间接、随之而来或附带者），负上法律责任或具有任何责任，即使六福金融在有关作为或不作为发生时已有所知悉亦然。

所有投资涉及风险。过往表现并不反映未来表现。投资价格可升可跌，甚至变成毫无价值。投资者应就本身的投资经验、投资目标、财政资源，风险承担能力及其他相关条件，小心衡量自己是否适合参与任何投资项目。投资者应确保完全理解有关的投资性质及相关风险，并愿意承担这种风险。当投资者在进行交易或投资中所涉及之性质、风险及适合性的任何方面有不明确或不明白的地方，阁下应寻求独立的专业意见。

六福金融（包括其母公司、附属公司、联属公司、股东、高级职员、董事及任何雇员）可就任何发行商之证券、商品或衍生工具（包括期权）或其中之任何其他金融工具设立好仓或淡仓及进行买卖。

六福金融（包括其母公司、附属公司及/或联属公司）之董事或雇员可出任任何该等机构或发行商之董事或作为该等机构或发行商之董事会代表。

版权所有。本报告只供备阅，并不能在未经六福金融明确书面同意下，擅自复印、转载或发布全部或部份内容。六福金融不会就第三方据此所作行动负责。